



**LEÓN**  
AYUNTAMIENTO 2021-2024

## **Contraloría Municipal de León**

### **Evaluación trimestral del logro de objetivos y metas** *(Economía, Eficacia y Eficiencia)*



Periodo Evaluado:  
3er. Trimestre 2023

**Dependencia Evaluada:**

**Secretaría para el Fortalecimiento Social de León**

## Contenido

1. DESCRIPCIÓN .....	3
2. OBJETIVO .....	3
3. FUNDAMENTO LEGAL .....	3
4. METODOLOGÍA.....	4
5. RESULTADOS .....	7
6. CONCLUSIONES.....	11
7. SEGUIMIENTO.....	13
ANEXO 1. DESGLOSE POR PROGRAMA PRESUPUESTARIO .....	14
ANEXO 2. DESGLOSE POR INDICADOR .....	50

Evaluador: PMCG  Coordinador: ARAL 

## 1. Descripción

El **Sistema de Evaluación del Desempeño (SED)** es el conjunto de elementos metodológicos que permiten realizar una valoración objetiva del desempeño de los programas, bajo los principios de verificación del grado de cumplimiento de metas y objetivos, con base en indicadores estratégicos y de gestión que permitan conocer el impacto social y valor público de los programas y de los proyectos.

La Evaluación Trimestral de Resultados es una de las evaluaciones consideradas dentro del **Programa Anual de Evaluación del Desempeño 2023** emitido por la Contraloría Municipal y se apega a lo establecido en los "Lineamientos para la Evaluación del Desempeño de los Programas Presupuestarios de la Administración Pública del Municipio de León", emitidos y publicados por este Órgano de Control.

## 2. Objetivo

Este tipo de evaluación tiene como finalidad "*Analizar de forma trimestral el grado de Eficacia, Economía y Eficiencia en el ejercicio de los recursos públicos y el logro de objetivos y metas planteados para cada uno de los programas y proyectos presupuestarios por parte de las dependencias, entidades y órganos autónomos de la Administración Pública Municipal de León, Guanajuato*".

## 3. Fundamento Legal

- Artículo 134, de la Constitución Política de los Estados Unidos Mexicanos
- Artículos 17 de la Ley de Disciplina Financiera de las Entidades Federativas y los Municipios
- Artículos 54, 61, 62, 64 y 79 de la Ley General de Contabilidad Gubernamental.
- Artículos 85, 110, 114 y 115 de la Ley Federal de Presupuesto y Responsabilidad Hacendaria
- Artículos 73, 102 sexies, 102 septies y 102 octies de la Ley para el Ejercicio y Control de los Recursos Públicos para el Estado y los Municipios de Guanajuato.
- Artículos 131 y 139 fracción II, III, IV, V y XXI de la Ley Orgánica Municipal para el Estado de Guanajuato.
- Artículos 77 fracción II, VIII y XVII, y 83 fracciones II, IV, IX, XIV del Reglamento Interior de la Administración Pública Municipal.
- Artículo 32 fracción I del Reglamento de Control Interno para La Administración Pública Municipal de León, Guanajuato.
- Lineamientos para la construcción y diseño de indicadores de desempeño mediante la Metodología de Marco Lógico.
- Lineamientos generales en materia de racionalidad, austeridad y disciplina presupuestal para el ejercicio fiscal 2023, del Municipio de León, Guanajuato.
- Lineamientos para la Evaluación del Desempeño de los Programas Presupuestarios de la Administración Pública del Municipio de León.
- Metodología para la evaluación de Eficacia, Economía y Eficiencia para los Programas Presupuestarios de la Administración Pública del Municipio de León, Guanajuato.
- Manual de procedimientos de la Dirección General de Egresos
- Programa Anual de Evaluación del Desempeño 2023.

Evaluador: PMCG

Coordinador: ARAL

#### 4. Metodología

La evaluación de Eficacia, Economía y Eficiencia, deberá ser realizada mediante trabajo de gabinete, y el informe correspondiente podrá incluir un análisis de acuerdo al criterio analizado conforme a lo siguiente:

##### I. Indicadores del Desempeño

**Economía:** mide la capacidad del ente para administrar, generar o movilizar de manera adecuada los recursos financieros que le fueron autorizados para la ejecución de programas. Se calcula de forma trimestral de acuerdo a la siguiente fórmula:

$$\text{Economía} = \frac{\text{Presupuesto Ejercido}}{\text{Presupuesto Modificado}} \times 100$$

Para la valoración de la economía se establecen los siguientes parámetros:

Parámetros de valoración del Indicador de Economía		
Adecuado	Atención Operacional	Deficiente
Economía $\geq$ 90%	90% > Economía $\geq$ 80%	Economía < 80%

**Eficacia:** mide el grado del cumplimiento de los objetivos establecidos, es decir, dan evidencia sobre el grado en que se están alcanzando los objetivos descritos. Se calcula de forma trimestral de acuerdo a la siguiente fórmula:

$$\text{Eficacia} = \frac{\text{Metas Alcanzadas}}{\text{Metas Programadas}} \times 100$$

Para la valoración del cumplimiento de las metas se establecen los siguientes parámetros:

Parámetros de valoración del Indicador de Eficacia		
Adecuado	Atención Operacional	Deficiente
Eficacia $\geq$ 90%	90% > Eficacia $\geq$ 80%	Eficacia < 80%

A pesar de esto, un indicador de eficacia muy alto nos indica una mala planeación de las metas a realizar, por lo que el resultado esperado debe estar siempre cerca del 100%.

##### II. Momentos Contables del Presupuesto de Egresos

De acuerdo a lo que señala la Ley General de Contabilidad Gubernamental los procesos administrativos de los entes públicos que impliquen transacciones presupuestarias y contables generarán el registro automático y por única vez de las mismas en los momentos contables correspondientes.

Para ello, los entes públicos deberán registrar en los sistemas respectivos, los documentos justificativos y comprobatorios que correspondan y demás información asociada a los momentos contables del gasto comprometido y devengado, en términos de las disposiciones que emita el Consejo Nacional de Armonización Contable (CONAC).

Evaluador: PMCG  
R. J. Coordinador: ARJAL

Dirección de Evaluación del Sistema de Control Interno

**Gasto Modificado:** se refiere al momento contable que refleja la asignación presupuestaria que resulta de incorporar, en su caso, las adecuaciones presupuestarias al presupuesto aprobado.

**Gasto Comprometido:** es el momento contable del gasto que refleja la aprobación por autoridad competente de un acto administrativo, u otro instrumento jurídico que formaliza una relación jurídica con terceros para la adquisición de bienes y servicios o ejecución de obras. En el caso de las obras a ejecutarse o de bienes y servicios a recibirse durante varios ejercicios, el compromiso será registrado por la parte que se ejecutará o recibirá, durante cada ejercicio.

**Gasto Devengado:** es el momento contable del gasto que refleja el reconocimiento de una obligación de pago a favor de terceros por la recepción de conformidad de bienes, servicios y obras oportunamente contratados; así como de las obligaciones que derivan de tratados, leyes, decretos, resoluciones y sentencias definitivas.

**Gasto Ejercido:** es el momento contable que refleja la emisión de una cuenta por liquidar certificada o documento equivalente debidamente aprobado por la autoridad competente.

### III. Notas Metodológicas



- a) El porcentaje es un símbolo matemático, que representa una cantidad dada como una fracción en 100 partes iguales, también se le llama comúnmente “tanto por ciento”, donde “por ciento” significa «de cada cien unidades». Por lo anterior, y a efecto de poder contar con información estadística confiable, en aquellos indicadores cuyo resultado por fórmula sea superior al estadísticamente permitido, se ajustarán automáticamente al 100%.
- b) Posterior al cálculo de la Eficacia, se procede a una normalización de la información conforme a lo siguiente:
  - Los indicadores que presentan un resultado con valores superiores a 0% y menores a 100% durante el periodo evaluado mantienen su resultado.
  - Los indicadores con resultado superior a 100% se normaliza su resultado a 100%.
- c) Debido a que no se cuenta con información del presupuesto calendarizado para el presente ejercicio, únicamente se emite una recomendación sobre el monitoreo continuo, con la finalidad de asegurar el correcto ejercicio del recurso al cierre del ejercicio.
- d) Para la realización del siguiente informe, se consideran únicamente las partidas presupuestales específicas que ejerce directamente el ente evaluado, de acuerdo a lo establecido en el Manual de procedimientos de la Dirección General de Egresos.

### IV. Glosario:

**Aspecto susceptible de mejora:** A los hallazgos, debilidades, oportunidades y amenazas identificadas en la evaluación y/o informes, que pueden ser atendidos para la mejora del programa.

**Indicador:** herramienta que entrega información cuantitativa respecto al logro o resultado de los objetivos de un programa, cubriendo aspectos cuantitativos o cualitativos, para la toma de decisiones.

**LGCG:** Ley General de Contabilidad Gubernamental.

Evaluador:  PMCG    Coordinador:  ARAL

**Plataforma PBR:** Plataforma de Presupuesto Basado en Resultados utilizada en el Municipio de León.



**Presupuesto basado en resultados (Pbr):** El modelo mediante el cual el proceso presupuestario incorpora sistemáticamente consideraciones sobre los resultados obtenidos y esperados de la aplicación de los recursos públicos, a efecto de lograr una mejor calidad del gasto público y favorecer la rendición de cuentas.

**Presupuesto disponible:** El saldo que resulta de restar al presupuesto modificado, el comprometido y el devengado.

**Programa presupuestario:** Categoría programática que permite organizar, en forma representativa y homogénea, las asignaciones de recursos para programas y proyectos, que establece los objetivos, metas e indicadores, para los ejecutores del gasto, y que contribuye al cumplimiento de los instrumentos de planeación.

**Unidades Corresponsables:** La dependencia o entidad que, operativamente, es responsable de llevar a cabo algunas de las acciones de un programa presupuestario, en coordinación con la Unidad Responsable líder del programa.

**Unidades Responsables (UR):** La dependencia o entidad que esté obligada a la rendición de cuentas sobre los recursos humanos, materiales y financieros que administran para contribuir al cumplimiento de los programas comprendidos en la estructura programática autorizada.

Evaluador:  PMCC  
Coordinador:  ARAL

## 5. Resultados

A continuación, se presentan los resultados obtenidos, considerando únicamente la información de los programas presupuestarios que cuentan con presupuesto y/o metas asignadas para el periodo julio-septiembre 2023.

El presente análisis, se hizo utilizando la información extraída de la Plataforma PbR con corte al mes de septiembre del 2023, la cual es utilizada para la elaboración de los Reportes de Cuenta Pública realizados por la Tesorería Municipal; por su parte, la Tesorería Municipal proporcionó la información presupuestal correspondiente al periodo julio-septiembre 2023.

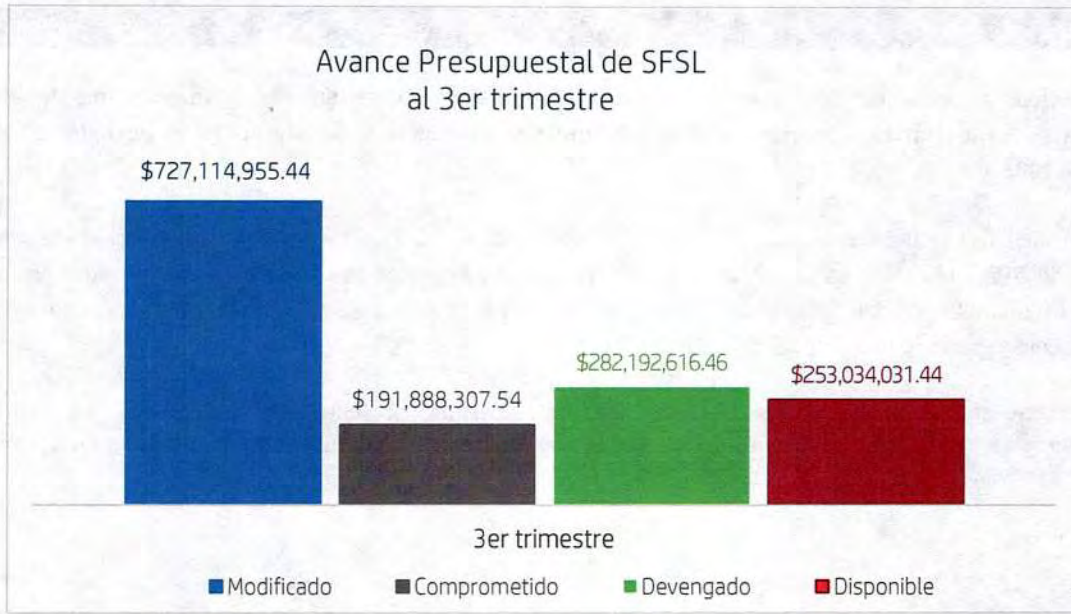
Para el presente análisis UNICAMENTE se consideran las partidas presupuestales específicas que ejerce directamente el ente evaluado, de acuerdo a lo establecido en el Manual de procedimientos de la Dirección General de Egresos.



Gráfica 1. "Resultados Generales de la Secretaría para el Fortalecimiento Social de León"

Fuente: Elaborado por DESCÍ con datos recibidos de la Tesorería Municipal y extraídos de la plataforma PbR con corte al mes de septiembre de 2023

Evaluador: PMCG  
Coordinador: ARAL



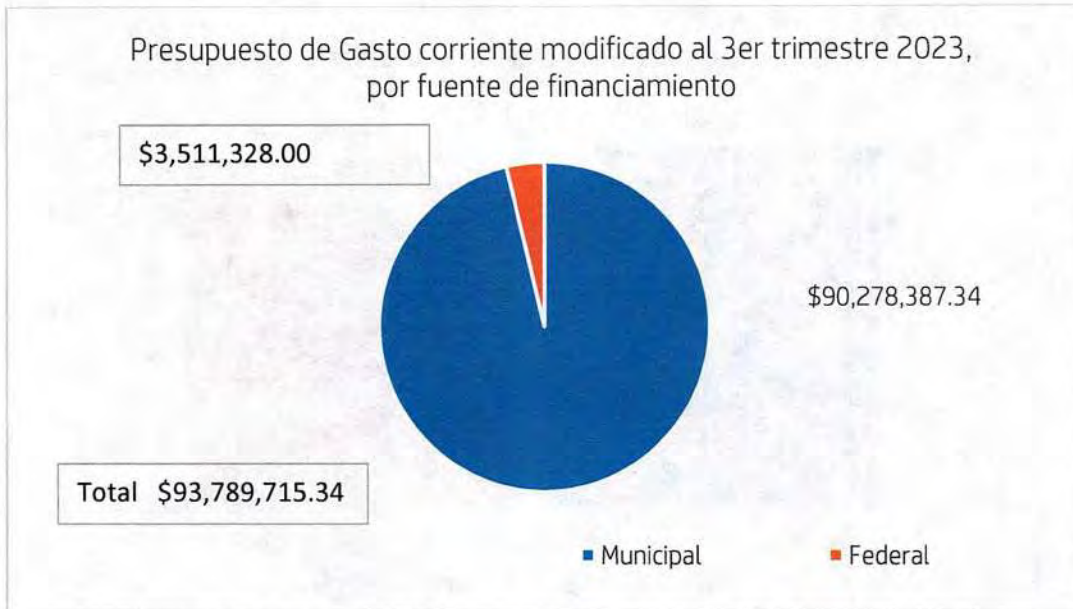
Gráfica 2. "Avance presupuestal de la Secretaría para el Fortalecimiento Social de León"  
 Fuente: Elaborado por DESCJ con datos recibidos de la Tesorería Municipal con corte al mes de septiembre de 2023



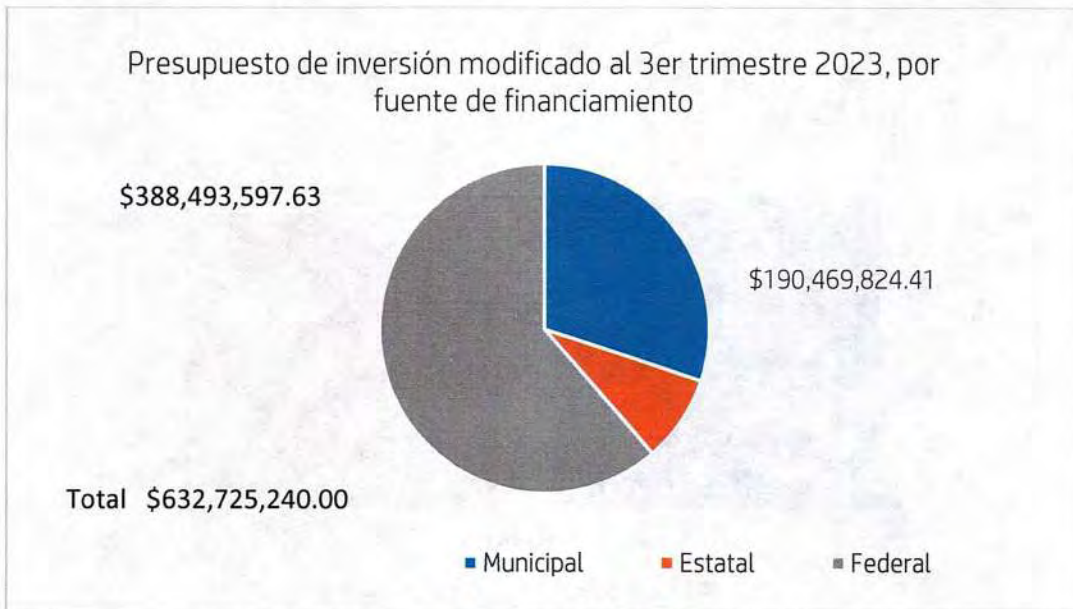
Gráfica 3. "Distribución del presupuesto de la Secretaría para el Fortalecimiento Social de León"  
 Fuente: Elaborado por DESCJ con datos recibidos de la Tesorería Municipal con corte al mes de septiembre de 2023

Evaluador: PMCG    Coordinador: ARAL



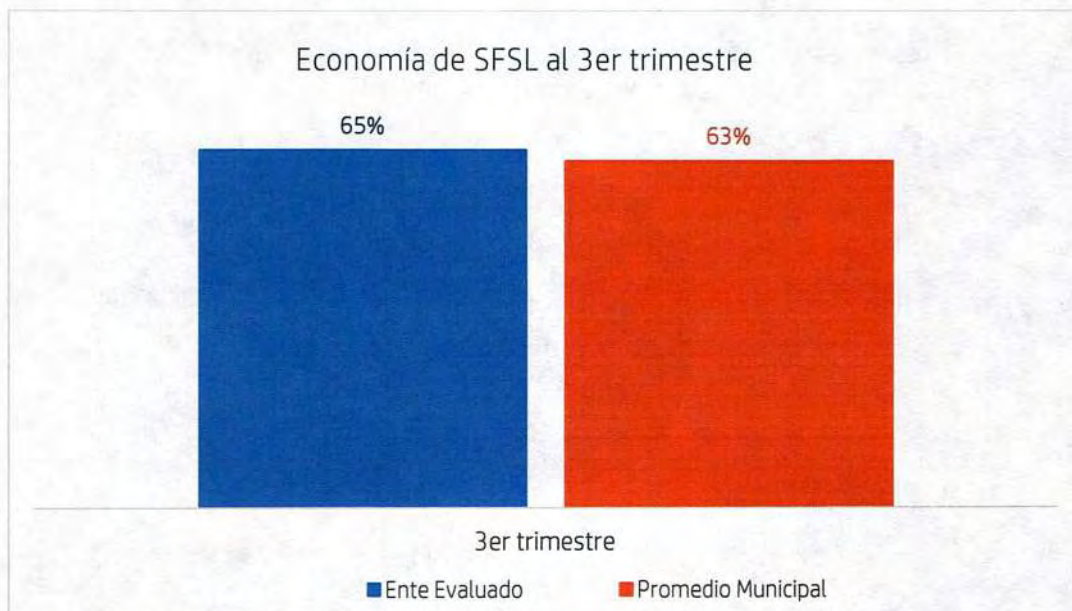


Gráfica 4. "Presupuesto de gasto corriente modificado, por fuente de financiamiento"  
Fuente: Elaborado por DESCÍ con datos recibidos de la Tesorería Municipal con corte al mes de septiembre de 2023

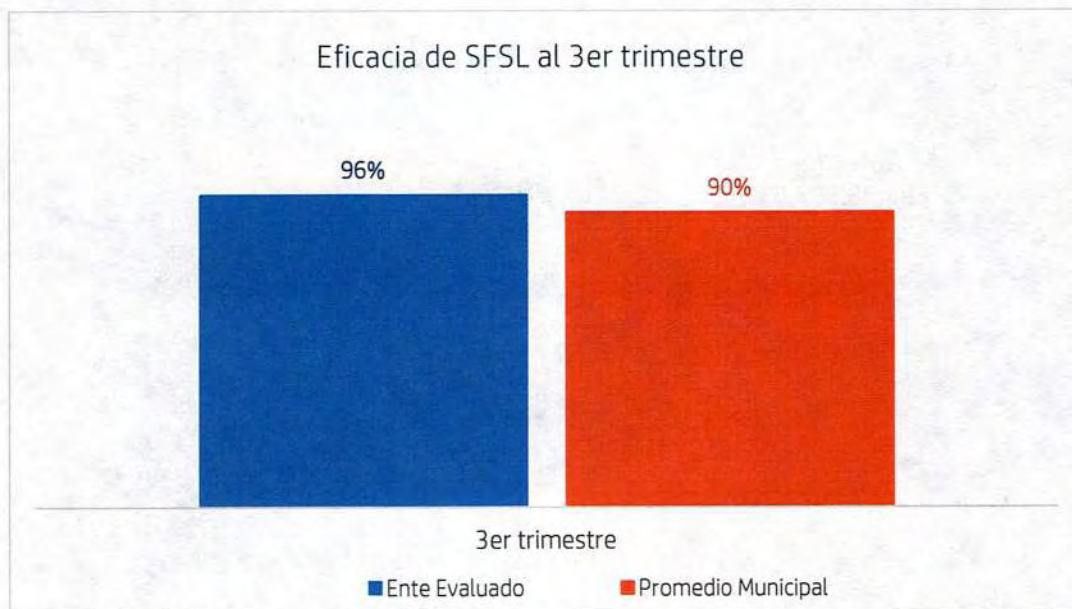


Gráfica 5. "Presupuesto de inversión modificado, por fuente de financiamiento"  
Fuente: Elaborado por DESCÍ con datos recibidos de la Tesorería Municipal con corte al mes de septiembre de 2023

Evaluador: PMCG      Coordinador: ARAL



Gráfica 6. "Economía de la Secretaría para el Fortalecimiento Social de León"  
Fuente: Elaborado por DESCÍ con datos recibidos de la Tesorería Municipal con corte al mes de septiembre de 2023



Gráfica 7. "Eficacia de la Secretaría para el Fortalecimiento Social de León"  
Fuente: Elaborado por DESCÍ con datos extraídos de la Plataforma PbR con corte al mes de septiembre de 2023

Evaluador: PMCG    Coordinador: ARAL

## 6. Conclusiones

Como se puede observar, el indicador de economía se encuentra por **ENCIMA** del promedio municipal, situación favorable para la evaluación del desempeño del ejercicio presupuestal. Así mismo, el indicador de eficacia se encuentra por **ENCIMA** del promedio municipal con un 96%, lo que se considera un nivel adecuado del cumplimiento de las metas.

Respecto al presupuesto total que asciende a \$874,400,442.96, incluyendo todas las partidas específicas del presupuesto para el presente ejercicio el ente evaluado presenta un avance del 67.3% en el ejercicio del recurso, por lo que se identifica un presupuesto disponible del 32.7% del recurso total, que corresponde a un importe de \$285,636,676.40, como se visualiza en la tabla 1.

Sin embargo, resulta importante aclarar que una parte del presupuesto total no ejercido se encuentra a cargo de la Dirección General de Comunicación Social (DGCS), la Dirección General de Desarrollo Institucional (DGDI) y la Dirección General de Recursos Materiales y Servicios Generales (DGRMySG), desglosado de la siguiente manera:

Área a cargo	Presupuesto disponible		
	Gasto corriente	Inversión	Total
DGCS	\$331,105.38	\$0.00	\$331,105.38
DGDI	\$20,302,262.25	\$3,378,032.96	\$23,680,295.21
DGRMySG	\$7,959,810.86	\$631,433.51	\$8,591,244.37
DGM	\$34,939,749.38	\$218,094,282.06	\$253,034,031.44
<b>TOTAL</b>	<b>\$63,532,927.87</b>	<b>\$222,103,748.53</b>	<b>\$285,636,676.40</b>

Tabla 1. "Presupuesto total disponible, por área"


Donde se observa que el presupuesto que se encuentra **asignado exclusivamente a la dependencia a su cargo y que no se encuentra comprometido ni devengado** durante el periodo julio-septiembre 2023 corresponde al **28.9%** del recurso total, ascendiendo a la cantidad de **\$253,034,031.44**

Respecto a su **presupuesto de gasto corriente**, el ente evaluado presenta recursos disponibles por un importe de **\$34,939,749.38** a su recurso asignado para el presente ejercicio.

Respecto al **presupuesto de inversión**, se observa que el ente evaluado presenta un presupuesto disponible por la cantidad de **\$218,094,282.06** lo cual se desglosa en los siguientes programas (tabla 2):

PROGRAMA	PRESUPUESTO DISPONIBLE
100242 Presupuesto participativo	\$41,344,895.51
100250 Urbanismo táctico	\$17.93
100256 Atracción y promoción de eventos turísticos, artísticos y culturales	\$793,970.76
100259 Red de parques urbanos y áreas naturales	\$11,024,090.55
100261 Agua para todos	\$5,869,193.54
100271 Proyecto integral para el desarrollo humano y la inclusión social	\$1,931,498.44
100275 Ayúdate a ayudando	\$24,606,908.35
100277 Vivienda digna	\$128,604,734.99
100281 Power Pyme	\$43,772.00
100282 Encadenamiento productivo y atracción de inversiones	\$2,962,934.02
<b>TOTAL</b>	<b>\$217,182,016.09</b>

Tabla 2. "Programas con presupuesto disponible"

Evaluador: PMCG  Coordinador: ARAL 

Así mismo, hasta la fecha, se observan **recursos federales** disponibles por un monto de **\$95,055,578.81** pesos, como se muestra en la tabla 3:

ENTE	ÁREA QUE EJERCE EL RECURSO	ORIGEN	DESCRIPCIÓN DEL ORIGEN	DISPONIBLE
Secretaría para el Fortalecimiento Social de León	SFSL	21AA01	Fortamun	\$14,508,821.01
		21AB01	FISM	\$62,059,027.85
		23AB01	Rendimientos financieros fism	\$18,487,729.95
		<b>TOTAL</b>		<b>\$95,055,578.81</b>

Tabla 3. "Presupuesto Federal disponible por Origen del recurso"

**Recomendación 1:** El ente evaluado deberá emprender acciones preventivas que aseguren el correcto ejercicio del recurso asignado, en tiempo y forma.

**Observación 1:** De los 146 indicadores registrados, únicamente 88 cuentan con meta programada para el periodo, de los cuales, el ente evaluado cuenta con 4 indicador del desempeño que **no tienen avance**, así como 24 indicadores cuyo avance se encuentra por **debajo del 80%** respecto a lo programado al cierre del trimestre y 2 indicadores que tienen avance sin meta programada (ver anexo 2 para mayor detalle). Además, se encontraron 3 indicadores que presenta un avance muy superior, siendo incongruente con su programación, siendo el siguiente:

INDICADOR	META MODIFICADA	META ALCANZADA	PORCENTAJE
Porcentaje de recurso contratado para ejecutar las acciones de calentadores solares, cuartos dormitorios y techo firme	45%	100%	222%
Porcentaje de recurso contratado para ejecutar las acciones de calentadores solares, cuartos dormitorios y techo firme	45%	100%	222%
Porcentaje de subsidios para capacitación entregados	95%	220%	231%
Número de eventos cívicos, culturales, deportivos y sociales realizados	73%	182%	250%
Numero de talleres y cursos vinculados para el desarrollo integral de la persona	80%	335%	419%
Número de beneficiarios de servicios profesionales inscritos	75%	178%	238%

**Aspecto Susceptible de Mejora 1:** Para los indicadores del desempeño que no cuentan con avance o cuyo avance se encuentra por debajo del 80%, deberá informar de manera detallada a este Órgano de Control los motivos por los cuales **no se cumplió** con la meta programada y de ser necesario, anexar la evidencia correspondiente a su cumplimiento.

Para los indicadores que presentan avance sin tener metas, así como para el indicador que presenta un avance muy superior a su programación el ente evaluado deberá informar de manera detallada a este Órgano de Control los motivos por los cuales se registró un avance de metas diferente a la programación. Además, deberá implementar las acciones correctivas correspondientes, así como realizar de forma continua una revisión minuciosa de la programación y el registro de avance de sus metas, asegurando que los datos capturados representen correctamente el avance en los indicadores correspondientes, a fin de evitar observaciones futuras

Evaluador: PMCG      Coordinador: ARAL

## 7. Seguimiento

En el ejercicio de sus atribuciones la Contraloría Municipal, implementa la “Evaluación Trimestral de Resultados”, la cual forma parte de su **Programa Anual de Evaluación del Desempeño 2023** orientada a identificar los aspectos susceptibles de mejora de las dependencias, entidades y órganos autónomos de la administración pública municipal que contribuyan a fortalecer la acción de los organismos públicos para mejorar el efecto de su acción en beneficio de los ciudadanos e impulsar una verdadera Gestión para Resultados (GpR).

En este sentido, la evaluación trimestral del logro de objetivos y metas realiza un seguimiento al ejercicio de los recursos públicos y avance en el logro de objetivos y metas, brindando al evaluado, información objetiva que coadyuve a evitar, por una parte, la presencia de subejercicios al término del año fiscal y por otra el no cumplimiento de las metas y objetivos planteados.


Con lo anterior, se obtienen las herramientas e instrumentos necesarios para el proceso de toma de decisiones, y el aprendizaje organizacional.

Con la finalidad de atender lo señalado en el presente informe la Secretaría para el Fortalecimiento Social de León contará con **5 días hábiles** posteriores a la recepción del presente, para remitir a este Órgano de Control la aclaración y/o justificación de los aspectos señalados y las acciones a emprender encaminadas a dar cumplimiento a las metas programas al 100%, no omito mencionar que deberá adjuntar la evidencia correspondiente



Sin otro particular, agradezco la atención al presente.

León, Guanajuato a 11 de diciembre del 2023

**Atentamente,**  
**“El trabajo todo lo vence”**  
**Somos grandes, Somos fuertes, Somos León**  
**“2023 Año del Festival Internacional Cervantino, 50 años de diálogo cultural.”**




**Lic. Ma. Esther Hernández Becerra**  
**Directora de Evaluación del Sistema de Control Interno**

Evaluador:  PMCG    Coordinador:  ARAE

## ANEXO 1. DESGLOSE POR PROGRAMA PRESUPUESTARIO

### 1.1 Presupuesto por programa y Objeto del gasto

UNIDAD RESPONSABLE	GC/INV	COG	DESCRIPCIÓN DE COG	ORIGEN	DESCRIPCIÓN DE ORIGEN	PROGRAMA	PRESUPUESTO MODIFICADO	PRESUPUESTO COMPROMETIDO	PRESUPUESTO DEVENGADO	PRESUPUESTO DISPONIBLE
Dirección de Programas Estratégicos 1816	Inversión	62201	Edificación no habitacional en proceso	11AA01	Recursos propios	100242 Presupuesto participativo	\$2,808,734.93	\$0.00	\$0.00	\$2,808,734.93
Dirección de Programas Estratégicos 1816	Inversión	62201	Edificación no habitacional en proceso	12AA01	Remanente recursos propios	100242 Presupuesto participativo	\$7,006,127.79	\$0.00	\$7,006,127.79	\$0.00
Dirección de Programas Estratégicos 1816	Inversión	62201	Edificación no habitacional en proceso	13AB22	Rendimientos de participaciones 2022 generados en el ejercicio	100242 Presupuesto participativo	\$7,698,717.63	\$0.00	\$0.00	\$7,698,717.63
Dirección de Programas Estratégicos 1816	Inversión	62201	Edificación no habitacional en proceso	13AB23	Rendimientos de participaciones 2023 generados en el ejercicio	100242 Presupuesto participativo	\$1,182,147.44	\$0.00	\$0.00	\$1,182,147.44
Dirección de Programas Estratégicos 1816	Inversión	62201	Edificación no habitacional en proceso	21AB01	FISM	100242 Presupuesto participativo	\$8,414,798.91	\$6,691,632.23	\$0.00	\$1,723,166.68
Dirección de Programas Estratégicos 1816	Inversión	62201	Edificación no habitacional en proceso	21AA01	Fortamun	100242 Presupuesto participativo	\$42,688,734.93	\$28,393,657.29	\$263,762.67	\$14,031,314.97
Dirección General de Desarrollo Rural 1810	Inversión	42401	Transferencias otorgadas a entidades federativas y municipios	11AA01	Recursos propios	100242 Presupuesto participativo	\$1,210,182.46	\$0.00	\$0.00	\$1,210,182.46
Dirección General de Desarrollo Rural 1810	Inversión	61401	División de terrenos y construcción de obras de urbanización en proceso	12AA01	Remanente recursos propios	100242 Presupuesto participativo	\$792,929.43	\$7.94	\$792,921.49	\$0.00
Dirección General de Desarrollo Rural 1810	Inversión	62201	Edificación no habitacional en proceso	11AA01	Recursos propios	100242 Presupuesto participativo	\$1,090,000.00	\$1,090,000.00	\$0.00	\$0.00
Dirección General de Desarrollo Rural 1810	Inversión	61501	Construcción de vías de comunicación en proceso	11AA01	Recursos propios	100242 Presupuesto participativo	\$1,627,370.00	\$1,599,479.39	\$0.00	\$27,890.61
Dirección General de Desarrollo Rural 1810	Inversión	61401	División de terrenos y construcción de obras de urbanización en proceso	21AB01	FISM	100242 Presupuesto participativo	\$1,853,000.00	\$1,853,000.00	\$0.00	\$0.00
Dirección General de Desarrollo Rural 1810	Inversión	61401	División de terrenos y construcción de obras de urbanización en proceso	11AA01	Recursos propios	100242 Presupuesto participativo	\$10,815,729.92	\$1,962,000.00	\$0.00	\$8,853,729.92

→ 

UNIDAD RESPONSABLE	GC/INV	COG	DESCRIPCIÓN DE COG	ORIGEN	DESCRIPCIÓN DE ORIGEN	PROGRAMA	PRESUPUESTO MODIFICADO	PRESUPUESTO COMPROMETIDO	PRESUPUESTO DEVENGADO	PRESUPUESTO DISPONIBLE
Dirección General de Desarrollo Rural 1810	Inversión	61501	Construcción de vías de comunicación en proceso	21AB01	FISM	100242 Presupuesto participativo	\$1,986,729.92	\$1,986,729.92	\$0.00	\$0.00
Dirección General de Desarrollo Rural 1810	Inversión	61301	Construcción de obras para el abastecimiento de agua, petróleo, gas, electricidad y telecomunicaciones en proceso	11AA01	Recursos propios	100242 Presupuesto participativo	\$16,393,600.00	\$11,474,105.88	\$1,110,483.25	\$3,809,010.87
Dirección de Programas Estratégicos 1816	Inversión	61301	Construcción de obras para el abastecimiento de agua, petróleo, gas, electricidad y telecomunicaciones en proceso	23AA01	Rendimientos financieros fortamun	100250 Urbanismo táctico	\$2,517,135.24	\$2,517,135.09	\$0.00	\$0.15
Dirección de Programas Estratégicos 1816	Gasto corriente	27102	Vestuarios y uniformes destinados a actividades operativas	12AA01	Remanente recursos propios	E000002 Dirección de Programas Estratégicos	\$15,602.00	\$0.00	\$15,602.00	\$0.00
Dirección de Programas Estratégicos 1816	Gasto corriente	32701	Arrendamiento de activos intangibles	12AA01	Remanente recursos propios	E000002 Dirección de Programas Estratégicos	\$5,486.80	\$0.00	\$5,486.80	\$0.00
Dirección de Programas Estratégicos 1816	Inversión	61301	Construcción de obras para el abastecimiento de agua, petróleo, gas, electricidad y telecomunicaciones en proceso	21AA01	Fortamun	100250 Urbanismo táctico	\$3,756,439.31	\$3,756,428.60	\$0.00	\$10.71
Dirección General de Desarrollo Rural 1810	Inversión	61301	Construcción de obras para el abastecimiento de agua, petróleo, gas, electricidad y telecomunicaciones en proceso	21AB01	FISM	100250 Urbanismo táctico	\$0.00	\$0.00	\$0.00	\$0.00
Dirección General de Desarrollo Rural 1810	Inversión	61301	Construcción de obras para el abastecimiento de agua, petróleo, gas, electricidad y telecomunicaciones en proceso	12AB01	Remanente participaciones	100250 Urbanismo táctico	\$10,000,000.00	\$3,926.78	\$9,996,066.15	\$7.07
Dirección de Desarrollo y Participación Ciudadana 1910	Inversión	44101	Ayudas sociales a personas	32DA22	Recursos extraordinarios 2022	100251 Calidad máxima	\$1,337,219.99	\$0.00	\$1,337,219.99	\$0.00
Dirección de Desarrollo y Participación Ciudadana 1910	Inversión	44101	Ayudas sociales a personas	32DA22	Recursos extraordinarios 2022	100251 Calidad máxima	\$662,780.01	\$0.00	\$662,780.01	\$0.00
Dirección General de Desarrollo Rural 1810	Inversión	43101	Subsidios a la producción	12AA01	Remanente recursos propios	100256 Atracción y promoción de eventos turísticos, artísticos y culturales	\$1,400,000.00	\$0.00	\$606,029.24	\$793,970.76

Evaluador: PMCG Coordinador: ARAL

UNIDAD RESPONSABLE	GC/INV	COG	DESCRIPCIÓN DE COG	ORIGEN	DESCRIPCIÓN DE ORIGEN	PROGRAMA	PRESUPUESTO MODIFICADO	PRESUPUESTO COMPROMETIDO	PRESUPUESTO DEVENGADO	PRESUPUESTO DISPONIBLE
Dirección de Desarrollo y Participación Ciudadana 1910	Inversión	38301	Congresos, convenciones, espectáculos y ferias	11AA01	Recursos propios	100259 Red de parques urbanos y áreas naturales	\$1,607,588.00	\$0.00	\$1,607,569.24	\$18.76
Dirección de Desarrollo y Participación Ciudadana 1910	Inversión	38301	Congresos, convenciones, espectáculos y ferias	12AA01	Remanente recursos propios	100259 Red de parques urbanos y áreas naturales	\$4,700,000.00	\$0.00	\$4,025,930.80	\$674,069.20
Dirección de Desarrollo y Participación Ciudadana 1910	Inversión	51101	Muebles de oficina y estantería	12AA19	Remanente recursos propios 2019	100259 Red de parques urbanos y áreas naturales	\$247,730.76	\$247,730.76	\$0.00	\$0.00
Dirección de Desarrollo y Participación Ciudadana 1910	Inversión	51501	Equipo de cómputo y de tecnologías de la información	12AB20	Remanente participaciones 2020	100259 Red de parques urbanos y áreas naturales	\$682,312.00	\$682,312.00	\$0.00	\$0.00
Dirección de Desarrollo y Participación Ciudadana 1910	Inversión	38301	Congresos, convenciones, espectáculos y ferias	13AB23	Rendimientos de participaciones 2023 generados en el ejercicio	100259 Red de parques urbanos y áreas naturales	\$4,554,914.00	\$2,946,867.90	\$0.00	\$1,608,046.10
Dirección de Programas Estratégicos 1816	Gasto corriente	37201	Pasajes nacionales terrestres locales	11AA01	Recursos propios	E000002 Dirección de Programas Estratégicos	\$500.00	\$0.00	\$0.00	\$500.00
Dirección de Programas Estratégicos 1816	Gasto corriente	25301	Medicinas y productos farmacéuticos	11AA01	Recursos propios	E000002 Dirección de Programas Estratégicos	\$630.00	\$0.00	\$567.00	\$63.00
Dirección de Programas Estratégicos 1816	Gasto corriente	24601	Material eléctrico y electrónico	11AA01	Recursos propios	E000002 Dirección de Programas Estratégicos	\$1,000.00	\$0.00	\$350.00	\$650.00
Dirección de Programas Estratégicos 1816	Gasto corriente	24801	Materiales complementarios	11AA01	Recursos propios	E000002 Dirección de Programas Estratégicos	\$1,000.00	\$0.00	\$569.00	\$431.00
Dirección de Programas Estratégicos 1816	Gasto corriente	31801	Servicios postales y de mensajería	11AA01	Recursos propios	E000002 Dirección de Programas Estratégicos	\$1,000.00	\$0.00	\$0.00	\$1,000.00

Evaluador: PMCG 1.2 Coordinador: ARAL



UNIDAD RESPONSABLE	GC/INV	COG	DESCRIPCIÓN DE COG	ORIGEN	DESCRIPCIÓN DE ORIGEN	PROGRAMA	PRESUPUESTO MODIFICADO	PRESUPUESTO COMPROMETIDO	PRESUPUESTO DEVENGADO	PRESUPUESTO DISPONIBLE
Dirección de Programas Estratégicos 1816	Gasto corriente	38501	Gastos de representación	11AA01	Recursos propios	E000002 Dirección de Programas Estratégicos	\$1,350.00	\$0.00	\$0.00	\$1,350.00
Dirección de Programas Estratégicos 1816	Gasto corriente	39902	Otros servicios relacionados con combustible	11AA01	Recursos propios	E000002 Dirección de Programas Estratégicos	\$1,800.00	\$0.00	\$0.00	\$1,800.00
Dirección de Programas Estratégicos 1816	Gasto corriente	22101	Productos alimenticios para el personal adscrito a las dependencias de la administración pública municipal	11AA01	Recursos propios	E000002 Dirección de Programas Estratégicos	\$2,000.00	\$0.00	\$0.00	\$2,000.00
Dirección de Programas Estratégicos 1816	Gasto corriente	37202	Pasajes nacionales terrestres foráneos	11AA01	Recursos propios	E000002 Dirección de Programas Estratégicos	\$2,000.00	\$0.00	\$0.00	\$2,000.00
Dirección de Programas Estratégicos 1816	Gasto corriente	29101	Herramientas menores	11AA01	Recursos propios	E000002 Dirección de Programas Estratégicos	\$2,500.00	\$0.00	\$0.00	\$2,500.00
Dirección de Programas Estratégicos 1816	Gasto corriente	39201	Impuestos y derechos	11AA01	Recursos propios	E000002 Dirección de Programas Estratégicos	\$2,500.00	\$0.00	\$0.00	\$2,500.00
Dirección de Programas Estratégicos 1816	Gasto corriente	38502	Gastos de oficina y organización	11AA01	Recursos propios	E000002 Dirección de Programas Estratégicos	\$4,000.00	\$0.00	\$0.00	\$4,000.00
Dirección de Programas Estratégicos 1816	Gasto corriente	27101	Vestuarios y uniformes destinados a actividades administrativas	11AA01	Recursos propios	E000002 Dirección de Programas Estratégicos	\$0.00	\$0.00	\$0.00	\$0.00
Dirección de Programas Estratégicos 1816	Gasto corriente	33601	Impresiones oficiales	11AA01	Recursos propios	E000002 Dirección de Programas Estratégicos	\$7,000.00	\$0.00	\$6,496.00	\$504.00
Dirección de Programas Estratégicos 1816	Gasto corriente	35701	Instalación, reparación y mantenimiento de maquinaria, otros equipos y herramienta	11AA01	Recursos propios	E000002 Dirección de Programas Estratégicos	\$8,446.44	\$0.00	\$0.00	\$8,446.44
Dirección de Programas Estratégicos 1816	Gasto corriente	33101	Servicios legales	11AA01	Recursos propios	E000002 Dirección de Programas Estratégicos	\$18,000.00	\$0.00	\$0.00	\$18,000.00
Dirección de Programas	Gasto corriente	38301	Congresos, convenciones, espectáculos y ferias	11AA01	Recursos propios	E000002 Dirección de	\$22,000.00	\$0.00	\$0.00	\$22,000.00

Evaluador: PMCG Coordinador: AKAL

UNIDAD RESPONSABLE	GC/INV	COG	DESCRIPCIÓN DE COG	ORIGEN	DESCRIPCIÓN DE ORIGEN	PROGRAMA	PRESUPUESTO MODIFICADO	PRESUPUESTO COMPROMETIDO	PRESUPUESTO DEVENGADO	PRESUPUESTO DISPONIBLE
Estratégicos 1816						Programas Estratégicos				
Dirección de Programas Estratégicos 1816	Gasto corriente	32901	Otros arrendamientos	11AA01	Recursos propios	E000002 Dirección de Programas Estratégicos	\$30,000.00	\$0.00	\$13,572.00	\$16,428.00
Dirección de Programas Estratégicos 1816	Gasto corriente	34501	Seguro de bienes patrimoniales	11AA01	PIECGTO	E000002 Dirección de Programas Estratégicos	\$82,301.01	\$0.00	\$82,301.01	\$0.00
Dirección de Programas Estratégicos 1816	Gasto corriente	51501	Equipo de cómputo y de tecnologías de la información	11AA01	Recursos propios	E000002 Dirección de Programas Estratégicos	\$85,687.24	\$0.00	\$85,660.20	\$27.04
Dirección de Programas Estratégicos 1816	Inversión	62201	Edificación no habitacional en proceso	31AK01	PIECGTO	100259 Red de parques urbanos y áreas naturales	\$1,515,000.00	\$0.00	\$0.00	\$1,515,000.00
Dirección de Programas Estratégicos 1816	Gasto corriente	35301	Instalación, reparación y mantenimiento de equipo de cómputo y tecnología de la información	11AA01	Recursos propios	E000002 Dirección de Programas Estratégicos	\$1,145.39	\$1,145.38	\$0.00	\$0.01
Dirección de Programas Estratégicos 1816	Gasto corriente	29401	Refacciones y accesorios menores de equipo de cómputo y tecnologías de la información	11AA01	PIECGTO	E000002 Dirección de Programas Estratégicos	\$5,000.00	\$1,823.20	\$1,994.62	\$1,182.18
Dirección de Programas Estratégicos 1816	Gasto corriente	51101	Muebles de oficina y estantería	11AA01	Recursos propios	E000002 Dirección de Programas Estratégicos	\$2,610.00	\$2,610.00	\$0.00	\$0.00
Dirección de Programas Estratégicos 1816	Gasto corriente	51201	Muebles, excepto de oficina y estantería	11AA01	Recursos propios	E000002 Dirección de Programas Estratégicos	\$21,468.00	\$5,008.42	\$5,008.42	\$11,451.16
Dirección de Programas Estratégicos 1816	Gasto corriente	21101	Materiales y útiles de oficina	11AA01	Recursos propios	E000002 Dirección de Programas Estratégicos	\$45,018.71	\$9,374.52	\$34,979.21	\$664.98
Dirección de Programas Estratégicos 1816	Gasto corriente	51901	Otros mobiliarios y equipos de administración	11AA01	Recursos propios	E000002 Dirección de Programas Estratégicos	\$11,675.00	\$9,861.84	\$0.00	\$1,813.16
Dirección de Programas Estratégicos 1816	Gasto corriente	32701	Arrendamiento de activos intangibles	11AA01	Recursos propios	E000002 Dirección de Programas Estratégicos	\$12,600.00	\$12,282.08	\$0.00	\$317.92

Evaluador: PMCG Coordinador: ABAL

UNIDAD RESPONSABLE	GC/INV	COG	DESCRIPCIÓN DE COG	ORIGEN	DESCRIPCIÓN DE ORIGEN	PROGRAMA	PRESUPUESTO MODIFICADO	PRESUPUESTO COMPROMETIDO	PRESUPUESTO DEVENGADO	PRESUPUESTO DISPONIBLE
Dirección de Programas Estratégicos 1816	Inversión	62201	Edificación no habitacional en proceso	13AB23	Rendimientos de participaciones 2023 generados en el ejercicio	100259 Red de parques urbanos y áreas naturales	\$5,000,000.00	\$0.00	\$0.00	\$5,000,000.00
Dirección de Programas Estratégicos 1816	Gasto corriente	51101	Muebles de oficina y estantería	12AA20	Remanente recursos propios 2020	E000002 Dirección de Programas Estratégicos	\$16,976.60	\$16,976.60	\$0.00	\$0.00
Dirección de Programas Estratégicos 1816	Gasto corriente	27102	Vestuarios y uniformes destinados a actividades operativas	11AA01	Recursos propios	E000002 Dirección de Programas Estratégicos	\$28,425.72	\$23,488.40	\$0.00	\$4,937.32
Dirección de Programas Estratégicos 1816	Gasto corriente	21401	Materiales, útiles y equipos menores de tecnologías de la información y comunicaciones	11AA01	Recursos propios	E000002 Dirección de Programas Estratégicos	\$45,850.21	\$31,944.08	\$3,043.84	\$10,862.29
Dirección de Programas Estratégicos 1816	Inversión	62201	Edificación no habitacional en proceso	12AA01	Remanente recursos propios	100259 Red de parques urbanos y áreas naturales	\$6,672,973.52	\$423,955.13	\$6,249,018.39	\$0.00
Dirección de Programas Estratégicos 1816	Inversión	44301	Ayudas sociales a instituciones de enseñanza	31AK01	PIECGTO	100259 Red de parques urbanos y áreas naturales	\$800,000.00	\$658,940.23	\$0.00	\$141,059.77
Dirección de Programas Estratégicos 1816	Inversión	62201	Edificación no habitacional en proceso	12AA18	Remanente recursos propios 2018	100259 Red de parques urbanos y áreas naturales	\$2,166,009.76	\$1,995,703.62	\$170,306.14	\$0.00
Dirección de Programas Estratégicos 1816	Inversión	44101	Ayudas sociales a personas	11AA01	Recursos propios	100259 Red de parques urbanos y áreas naturales	\$5,000,000.00	\$2,922,845.04	\$0.00	\$2,077,154.96
Dirección de Programas Estratégicos 1816	Inversión	61401	División de terrenos y construcción de obras de urbanización en proceso	12AA18	Remanente recursos propios 2018	100259 Red de parques urbanos y áreas naturales	\$16,273,157.48	\$16,273,157.48	\$0.00	\$0.00
Dirección de Programas Estratégicos 1816	Inversión	62201	Edificación no habitacional en proceso	21AA01	Fortamun	100259 Red de parques urbanos y áreas naturales	\$24,918,921.44	\$21,799,204.93	\$3,110,974.75	\$8,741.76
Dirección General de Desarrollo Rural 1810	Inversión	43101	Subsidios a la producción	12AA01	Remanente recursos propios	100261 Agua para todos	\$4,000,000.00	\$0.00	\$0.00	\$4,000,000.00
Dirección General de	Inversión	44101	Ayudas sociales a personas	11AA01	Recursos propios	100261 Agua para todos	\$300,654.00	\$183,010.25	\$0.00	\$117,643.75

Evaluador: PMCG Coordinador: ARAL

UNIDAD RESPONSABLE	GC/INV	COG	DESCRIPCIÓN DE COG	ORIGEN	DESCRIPCIÓN DE ORIGEN	PROGRAMA	PRESUPUESTO MODIFICADO	PRESUPUESTO COMPROMETIDO	PRESUPUESTO DEVENGADO	PRESUPUESTO DISPONIBLE
Desarrollo Rural 1810										
Dirección General de Desarrollo Rural 1810	Inversión	43101	Subsidios a la producción	12AA01	Remanente recursos propios	100261 Agua para todos	\$3,400,000.00	\$1,500,000.00	\$1,017,276.21	\$882,723.79
Dirección General de Desarrollo Rural 1810	Inversión	43101	Subsidios a la producción	31FH01	Programa Mi Familia Productiva y Sustentable	100261 Agua para todos	\$503,745.00	\$0.00	\$0.00	\$503,745.00
Dirección General de Desarrollo Rural 1810	Inversión	39201	Impuestos y derechos	21AA01	Fortamun	100261 Agua para todos	\$610,697.00	\$0.00	\$245,616.00	\$365,081.00
Dirección General de Desarrollo Rural 1810	Inversión	61401	División de terrenos y construcción de obras de urbanización en proceso	12AA18	Remanente recursos propios 2018	100261 Agua para todos	\$31,221.85	\$31,221.85	\$0.00	\$0.00
Dirección General de Desarrollo Rural 1810	Inversión	42401	Transferencias otorgadas a entidades federativas y municipios	21AB01	FISM	100261 Agua para todos	\$10,507,610.79	\$10,507,610.79	\$0.00	\$0.00
Dirección de Desarrollo y Participación Ciudadana 1910	Inversión	49201	Transferencias para organismos internacionales	11AA01	Recursos propios	100271 Proyecto integral para el desarrollo humano y la inclusión social	\$2,050,000.00	\$0.00	\$2,049,999.00	\$1.00
Dirección de Programas Estratégicos 1816	Gasto corriente	56501	Equipo de comunicación y telecomunicación	11AA01	Recursos propios	E000002 Dirección de Programas Estratégicos	\$0.00	\$0.00	\$0.00	\$0.00
Dirección General de Desarrollo Rural 1810	Gasto corriente	21101	Materiales y útiles de oficina	11AA01	Recursos propios	E000002 Dirección General de Desarrollo Rural	\$47,187.04	-\$0.01	\$43,467.21	\$3,719.84
Dirección General de Desarrollo Rural 1810	Gasto corriente	56901	Otros equipos	11AA01	Recursos propios	E100261 Dirección General de Desarrollo Rural	\$329,890.00	\$0.00	\$0.00	\$329,890.00
Dirección General de Desarrollo Rural 1810	Gasto corriente	23102	Productos de naturaleza vegetal y forestal adquirido como materia prima	11AA01	Recursos propios	E000002 Dirección General de Desarrollo Rural	\$500.00	\$0.00	\$350.00	\$150.00
Dirección General de	Gasto corriente	26102	Combustibles, lubricantes y aditivos destinados para actividades operativas	12AA01	Remanente recursos propios	E000002 Dirección General de Desarrollo Rural	\$804,158.28	\$0.00	\$804,108.60	\$49.68

Evaluador: PMCG 7.7 Coordinador: ARAL

UNIDAD RESPONSABLE	GC/INV	COG	DESCRIPCIÓN DE COG	ORIGEN	DESCRIPCIÓN DE ORIGEN	PROGRAMA	PRESUPUESTO MODIFICADO	PRESUPUESTO COMPROMETIDO	PRESUPUESTO DEVENGADO	PRESUPUESTO DISPONIBLE
Desarrollo Rural 1810										
Dirección General de Desarrollo Rural 1810	Gasto corriente	26103	Combustibles, lubricantes y aditivos destinados para actividades administrativas	12AA01	Remanente recursos propios	E000002 Dirección General de Desarrollo Rural	\$770.04	\$0.00	\$0.00	\$770.04
Dirección General de Desarrollo Rural 1810	Gasto corriente	27102	Vestuarios y uniformes destinados a actividades operativas	12AA01	Remanente recursos propios	E000002 Dirección General de Desarrollo Rural	\$42,222.84	\$0.00	\$42,222.84	\$0.00
Dirección General de Desarrollo Rural 1810	Gasto corriente	27401	Productos textiles	11AA01	Recursos propios	E000002 Dirección General de Desarrollo Rural	\$1,000.00	\$0.00	\$160.00	\$840.00
Dirección General de Desarrollo Rural 1810	Gasto corriente	29301	Refacciones y accesorios menores de mobiliario y equipo de administración, educacional y recreativo	11AA01	Recursos propios	E000002 Dirección General de Desarrollo Rural	\$500.00	\$0.00	\$92.00	\$408.00
Dirección General de Desarrollo Rural 1810	Gasto corriente	29801	Refacciones y accesorios menores de maquinaria y otros equipos	11AA01	Recursos propios	E000002 Dirección General de Desarrollo Rural	\$500.00	\$0.00	\$199.00	\$301.00
Dirección General de Desarrollo Rural 1810	Gasto corriente	38201	Gastos de orden social y cultural	11AA01	Recursos propios	E000002 Dirección General de Desarrollo Rural	\$44,000.00	\$0.00	\$42,920.00	\$1,080.00
Dirección General de Desarrollo Rural 1810	Gasto corriente	44101	Ayudas sociales a personas	12AA01	Remanente recursos propios	E000002 Dirección General de Desarrollo Rural	\$770,589.60	\$0.00	\$770,589.60	\$0.00
Dirección General de Desarrollo Rural 1810	Inversión	43101	Subsidios a la producción	12AA01	Remanente recursos propios	100271 Proyecto integral para el desarrollo humano y la inclusión social	\$1,930,138.00	\$0.00	\$0.00	\$1,930,138.00
Dirección General de Desarrollo Rural 1810	Inversión	44101	Ayudas sociales a personas	12AB01	Remanente participaciones	100271 Proyecto integral para el desarrollo humano y la inclusión social	\$260,000.00	\$0.00	\$260,000.00	\$0.00
Dirección General de Desarrollo Rural 1810	Inversión	61501	Construcción de vías de comunicación en proceso	21AB01	FISM	100271 Proyecto integral para el desarrollo humano y la inclusión social	\$0.00	\$0.00	\$0.00	\$0.00
Dirección General de Desarrollo Rural 1810	Inversión	61501	Construcción de vías de comunicación en proceso	12AB01	Remanente participaciones	100271 Proyecto integral para el desarrollo humano y la inclusión social	\$6,106,894.40	\$89,007.83	\$6,016,527.16	\$1,359.41

Evaluador: PMCG Coordinador: ARAL

UNIDAD RESPONSABLE	GC/INV	COG	DESCRIPCIÓN DE COG	ORIGEN	DESCRIPCIÓN DE ORIGEN	PROGRAMA	PRESUPUESTO MODIFICADO	PRESUPUESTO COMPROMETIDO	PRESUPUESTO DEVENGADO	PRESUPUESTO DISPONIBLE
Dirección General de Desarrollo Rural 1810	Inversión	61501	Construcción de vías de comunicación en proceso	21AA01	Fortamun	100271 Proyecto integral para el desarrollo humano y la inclusión social	\$2,623,828.15	\$423,800.05	\$2,200,028.07	\$0.03
Dirección General de Desarrollo Rural 1810	Inversión	61501	Construcción de vías de comunicación en proceso	31FB01	Programa conectando mi camino rural	100271 Proyecto integral para el desarrollo humano y la inclusión social	\$2,623,828.15	\$1,159,409.54	\$1,464,418.61	\$0.00
Dirección de Desarrollo y Participación Ciudadana 1910	Inversión	44101	Ayudas sociales a personas	13AB23	Rendimientos de participaciones 2023 generados en el ejercicio	100275 Ayúdate a ayudando	\$10,451,398.50	\$0.00	\$0.00	\$10,451,398.50
Dirección de Desarrollo y Participación Ciudadana 1910	Inversión	44101	Ayudas sociales a personas	11AA01	Recursos propios	100275 Ayúdate a ayudando	\$25,000,000.00	\$0.00	\$17,844,490.19	\$7,155,509.81
Dirección General de Desarrollo Rural 1810	Inversión	44101	Ayudas sociales a personas	11AB01	Participaciones	100275 Ayúdate a ayudando	\$7,000,000.00	\$0.00	\$0.00	\$7,000,000.00
Dirección General de Desarrollo Rural 1810	Inversión	44101	Ayudas sociales a personas	12AA01	Remanente recursos propios	100275 Ayúdate a ayudando	\$7,000,000.00	\$3,368.67	\$6,996,631.29	\$0.04
Dirección de Programas Estratégicos 1816	Inversión	42401	Transferencias otorgadas a entidades federativas y municipios	23AB01	Rendimientos financieros fism	100277 Vivienda digna	\$18,487,729.95	\$0.00	\$0.00	\$18,487,729.95
Dirección de Programas Estratégicos 1816	Inversión	61301	Construcción de obras para el abastecimiento de agua, petróleo, gas, electricidad y telecomunicaciones en proceso	12AB01	Remanente participaciones	100277 Vivienda digna	\$173,983.39	\$0.00	\$173,983.39	\$0.00
Dirección General de Desarrollo Rural 1810	Gasto corriente	31701	Servicios de acceso de internet, redes y procesamiento de información	11AA01	Recursos propios	E000002 Dirección General de Desarrollo Rural	\$23,900.00	\$0.00	\$0.00	\$23,900.00
Dirección General de Desarrollo Rural 1810	Gasto corriente	26102	Combustibles, lubricantes y aditivos destinados para actividades operativas	13AB21	Rendimientos de participaciones 2021 generados en el ejercicio	E000002 Dirección General de Desarrollo Rural	\$90,938.11	\$0.00	\$90,938.11	\$0.00
Dirección General de Desarrollo Rural 1810	Gasto corriente	26102	Combustibles, lubricantes y aditivos destinados para actividades operativas	13AB23	Rendimientos de participaciones 2023 generados en el ejercicio	E000002 Dirección General de Desarrollo Rural	\$6,061.03	\$0.00	\$6,061.03	\$0.00

Evaluador: PMCG Coordinador: ARAL

UNIDAD RESPONSABLE	GC/INV	COG	DESCRIPCIÓN DE COG	ORIGEN	DESCRIPCIÓN DE ORIGEN	PROGRAMA	PRESUPUESTO MODIFICADO	PRESUPUESTO COMPROMETIDO	PRESUPUESTO DEVENGADO	PRESUPUESTO DISPONIBLE
Dirección General de Desarrollo Rural 1810	Gasto corriente	56101	Maquinaria y equipo agropecuario	11AA01	Recursos propios	E000002 Dirección General de Desarrollo Rural	\$0.00	\$0.00	\$0.00	\$0.00
Dirección General de Desarrollo Rural 1810	Gasto corriente	29201	Refacciones y accesorios menores de edificios	11AA01	Recursos propios	E000002 Dirección General de Desarrollo Rural	\$1,412.00	\$0.00	\$1,369.60	\$42.40
Dirección General de Desarrollo Rural 1810	Gasto corriente	37202	Pasajes nacionales terrestres foráneos	11AA01	Recursos propios	E000002 Dirección General de Desarrollo Rural	\$7,700.00	\$0.00	\$5,340.49	\$2,359.51
Dirección General de Desarrollo Rural 1810	Gasto corriente	24301	Cal, yeso y productos de yeso	11AA01	Recursos propios	E000002 Dirección General de Desarrollo Rural	\$1,740.00	\$0.00	\$0.00	\$1,740.00
Dirección General de Desarrollo Rural 1810	Gasto corriente	29901	Refacciones y accesorios menores otros bienes muebles	11AA01	Recursos propios	E000002 Dirección General de Desarrollo Rural	\$1,496.00	\$0.00	\$0.00	\$1,496.00
Dirección General de Desarrollo Rural 1810	Gasto corriente	35901	Servicios de jardinería y fumigación	11AA01	Recursos propios	E000002 Dirección General de Desarrollo Rural	\$2,272.78	\$0.00	\$0.00	\$2,272.78
Dirección General de Desarrollo Rural 1810	Gasto corriente	21601	Material de limpieza	11AA01	Recursos propios	E000002 Dirección General de Desarrollo Rural	\$2,389.00	\$0.00	\$67.00	\$2,322.00
Dirección General de Desarrollo Rural 1810	Gasto corriente	37201	Pasajes nacionales terrestres locales	11AA01	Recursos propios	E000002 Dirección General de Desarrollo Rural	\$2,490.00	\$0.00	\$1,091.00	\$1,399.00
Dirección General de Desarrollo Rural 1810	Gasto corriente	23101	Productos alimenticios, agropecuarios y forestales adquiridos como materia prima	11AA01	Recursos propios	E000002 Dirección General de Desarrollo Rural	\$2,350.00	\$0.00	\$0.00	\$2,350.00
Dirección General de Desarrollo Rural 1810	Gasto corriente	25301	Medicinas y productos farmacéuticos	11AA01	Recursos propios	E000002 Dirección General de Desarrollo Rural	\$3,000.00	\$0.00	\$0.00	\$3,000.00
Dirección General de Desarrollo Rural 1810	Gasto corriente	35102	Instalaciones	11AA01	Recursos propios	E000002 Dirección General de Desarrollo Rural	\$3,000.00	\$0.00	\$0.00	\$3,000.00

Evaluador: PMCG Coordinador: ARAL

UNIDAD RESPONSABLE	GC/INV	COG	DESCRIPCIÓN DE COG	ORIGEN	DESCRIPCIÓN DE ORIGEN	PROGRAMA	PRESUPUESTO MODIFICADO	PRESUPUESTO COMPROMETIDO	PRESUPUESTO DEVENGADO	PRESUPUESTO DISPONIBLE
Dirección General de Desarrollo Rural 1810	Gasto corriente	22101	Productos alimenticios para el personal adscrito a las dependencias de la administración pública municipal	11AA01	Recursos propios	E000002 Dirección General de Desarrollo Rural	\$5,000.00	\$0.00	\$0.00	\$5,000.00
Dirección General de Desarrollo Rural 1810	Gasto corriente	29401	Refacciones y accesorios menores de equipo de cómputo y tecnologías de la información	11AA01	Recursos propios	E000002 Dirección General de Desarrollo Rural	\$7,100.00	\$0.00	\$5,292.09	\$1,807.91
Dirección General de Desarrollo Rural 1810	Gasto corriente	24701	Artículos metálicos para la construcción	11AA01	Recursos propios	E000002 Dirección General de Desarrollo Rural	\$10,000.00	\$0.00	\$6,259.18	\$3,740.82
Dirección General de Desarrollo Rural 1810	Gasto corriente	31301	Servicio de agua	11AA01	Recursos propios	E000002 Dirección General de Desarrollo Rural	\$8,040.00	\$0.00	\$5,940.00	\$2,100.00
Dirección General de Desarrollo Rural 1810	Gasto corriente	51201	Muebles, excepto de oficina y estantería	11AA01	Recursos propios	E000002 Dirección General de Desarrollo Rural	\$0.00	\$0.00	\$0.00	\$0.00
Dirección General de Desarrollo Rural 1810	Gasto corriente	27101	Vestuarios y uniformes destinados a actividades administrativas	11AA01	Recursos propios	E000002 Dirección General de Desarrollo Rural	\$0.00	\$0.00	\$0.00	\$0.00
Dirección General de Desarrollo Rural 1810	Gasto corriente	33601	Impresiones oficiales	11AA01	Recursos propios	E000002 Dirección General de Desarrollo Rural	\$3,511.80	\$0.00	\$849.99	\$2,661.81
Dirección General de Desarrollo Rural 1810	Gasto corriente	25101	Productos químicos básicos	11AA01	Recursos propios	E000002 Dirección General de Desarrollo Rural	\$8,500.00	\$0.00	\$0.00	\$8,500.00
Dirección General de Desarrollo Rural 1810	Gasto corriente	22201	Productos alimenticios para animales	11AA01	Recursos propios	E000002 Dirección General de Desarrollo Rural	\$10,500.00	\$0.00	\$2,924.96	\$7,575.04
Dirección General de Desarrollo Rural 1810	Gasto corriente	24201	Cemento y productos de concreto	11AA01	Recursos propios	E000002 Dirección General de Desarrollo Rural	\$10,795.00	\$0.00	\$5,306.09	\$5,488.91
Dirección General de Desarrollo Rural 1810	Gasto corriente	25601	Fibras sintéticas, hules, plásticos y derivados	11AA01	Recursos propios	E000002 Dirección General de Desarrollo Rural	\$28,000.00	\$0.00	\$21,972.97	\$6,027.03

Evaluador: PMCG Coordinador: ARAL



UNIDAD RESPONSABLE	GC/INV	COG	DESCRIPCIÓN DE COG	ORIGEN	DESCRIPCIÓN DE ORIGEN	PROGRAMA	PRESUPUESTO MODIFICADO	PRESUPUESTO COMPROMETIDO	PRESUPUESTO DEVENGADO	PRESUPUESTO DISPONIBLE
Dirección General de Desarrollo Rural 1810	Gasto corriente	29101	Herramientas menores	11AA01	Recursos propios	E000002 Dirección General de Desarrollo Rural	\$6,000.00	\$0.00	\$2,606.00	\$3,394.00
Dirección General de Desarrollo Rural 1810	Gasto corriente	37501	Viáticos en el país	11AA01	Recursos propios	E000002 Dirección General de Desarrollo Rural	\$8,284.87	\$0.00	\$3,684.37	\$4,600.50
Dirección General de Desarrollo Rural 1810	Gasto corriente	21401	Materiales, útiles y equipos menores de tecnologías de la información y comunicaciones	11AA01	Recursos propios	E000002 Dirección General de Desarrollo Rural	\$5,005.41	\$0.00	\$0.00	\$5,005.41
Dirección General de Desarrollo Rural 1810	Gasto corriente	31201	Servicio de gas	11AA01	Recursos propios	E000002 Dirección General de Desarrollo Rural	\$14,332.00	\$0.00	\$0.00	\$14,332.00
Dirección General de Desarrollo Rural 1810	Gasto corriente	56401	Sistemas de aire acondicionado, calefacción y de refrigeración industrial y comercial	11AA01	Recursos propios	E000002 Dirección General de Desarrollo Rural	\$0.00	\$0.00	\$0.00	\$0.00
Dirección General de Desarrollo Rural 1810	Gasto corriente	31501	Servicio de telefonía celular	11AA01	Recursos propios	E000002 Dirección General de Desarrollo Rural	\$18,235.08	\$0.00	\$12,750.02	\$5,485.06
Dirección General de Desarrollo Rural 1810	Gasto corriente	24801	Materiales complementarios	11AA01	Recursos propios	E000002 Dirección General de Desarrollo Rural	\$10,000.00	\$0.00	\$261.00	\$9,739.00
Dirección General de Desarrollo Rural 1810	Gasto corriente	24901	Otros materiales y artículos de construcción y reparación	11AA01	Recursos propios	E000002 Dirección General de Desarrollo Rural	\$10,000.00	\$0.00	\$1,069.00	\$8,931.00
Dirección General de Desarrollo Rural 1810	Gasto corriente	32901	Otros arrendamientos	11AA01	Recursos propios	E000002 Dirección General de Desarrollo Rural	\$8,914.00	\$0.00	\$1,914.00	\$7,000.00
Dirección General de Desarrollo Rural 1810	Gasto corriente	33101	Servicios legales	11AA01	Recursos propios	E000002 Dirección General de Desarrollo Rural	\$0.00	\$0.00	\$0.00	\$0.00
Dirección General de Desarrollo Rural 1810	Gasto corriente	37101	Pasajes aéreos nacionales	11AA01	Recursos propios	E000002 Dirección General de Desarrollo Rural	\$2,715.13	\$0.00	\$0.00	\$2,715.13

Evaluador: PMCG Coordinador: ABAL

77

UNIDAD RESPONSABLE	GG/INV	COG	DESCRIPCIÓN DE COG	ORIGEN	DESCRIPCIÓN DE ORIGEN	PROGRAMA	PRESUPUESTO MODIFICADO	PRESUPUESTO COMPROMETIDO	PRESUPUESTO DEVENGADO	PRESUPUESTO DISPONIBLE
Dirección General de Desarrollo Rural 1810	Gasto corriente	35103	Adaptación de inmuebles	11AA01	Recursos propios	E000002 Dirección General de Desarrollo Rural	\$20,000.04	\$0.00	\$0.00	\$20,000.04
Dirección General de Desarrollo Rural 1810	Gasto corriente	31401	Servicio de telefonía tradicional	11AA01	Recursos propios	E000002 Dirección General de Desarrollo Rural	\$20,397.72	\$0.00	\$12,849.00	\$7,548.72
Dirección General de Desarrollo Rural 1810	Gasto corriente	39201	Impuestos y derechos	11AA01	Recursos propios	E000002 Dirección General de Desarrollo Rural	\$9,568.00	\$0.00	\$9,440.00	\$128.00
Dirección General de Desarrollo Rural 1810	Gasto corriente	38502	Gastos de oficina y organización	11AA01	Recursos propios	E000002 Dirección General de Desarrollo Rural	\$22,700.00	\$0.00	\$14,548.92	\$8,151.08
Dirección General de Desarrollo Rural 1810	Gasto corriente	35701	Instalación, reparación y mantenimiento de maquinaria, otros equipos y herramienta	11AA01	Recursos propios	E000002 Dirección General de Desarrollo Rural	\$27,676.80	\$0.00	\$6,280.00	\$21,396.80
Dirección General de Desarrollo Rural 1810	Gasto corriente	24101	Productos minerales no metálicos	11AA01	Recursos propios	E000002 Dirección General de Desarrollo Rural	\$13,000.00	\$0.00	\$5,749.53	\$7,250.47
Dirección General de Desarrollo Rural 1810	Gasto corriente	32701	Arrendamiento de activos intangibles	11AA01	Recursos propios	E000002 Dirección General de Desarrollo Rural	\$40,800.00	\$0.00	\$0.00	\$40,800.00
Dirección General de Desarrollo Rural 1810	Gasto corriente	39902	Otros servicios relacionados con combustible	11AA01	Recursos propios	E000002 Dirección General de Desarrollo Rural	\$49,909.56	\$0.00	\$0.00	\$49,909.56
Dirección General de Desarrollo Rural 1810	Gasto corriente	38501	Gastos de representación	11AA01	Recursos propios	E000002 Dirección General de Desarrollo Rural	\$161,072.80	\$0.00	\$19,894.09	\$141,178.71
Dirección General de Desarrollo Rural 1810	Gasto corriente	36301	Servicios de creatividad, preproducción y producción de publicidad, excepto internet	11AA01	Recursos propios	E000002 Dirección General de Desarrollo Rural	\$80,000.00	\$0.00	\$0.00	\$80,000.00
Dirección General de Desarrollo Rural 1810	Gasto corriente	39901	Otros servicios generales	11AA01	Recursos propios	E000002 Dirección General de Desarrollo Rural	\$61,000.00	\$0.00	\$33,390.00	\$27,610.00

Evaluador: PMCG Coordinador: ARAL

22



UNIDAD RESPONSABLE	GC/INV	COG	DESCRIPCIÓN DE COG	ORIGEN	DESCRIPCIÓN DE ORIGEN	PROGRAMA	PRESUPUESTO MODIFICADO	PRESUPUESTO COMPROMETIDO	PRESUPUESTO DEVENGADO	PRESUPUESTO DISPONIBLE
Dirección General de Desarrollo Rural 1810	Gasto corriente	15407	Ayuda para día de reyes	11AB01	Participaciones	E000002 Dirección General de Desarrollo Rural	\$136,594.34	\$0.00	\$136,594.36	-\$0.02
Dirección General de Desarrollo Rural 1810	Gasto corriente	15408	Ayuda para 10 de mayo	11AB01	Participaciones	E000002 Dirección General de Desarrollo Rural	\$185,896.29	\$0.00	\$185,896.24	\$0.05
Dirección General de Desarrollo Rural 1810	Gasto corriente	38301	Congresos, convenciones, espectáculos y ferias	11AA01	Recursos propios	E000002 Dirección General de Desarrollo Rural	\$768,751.20	\$0.00	\$278,038.69	\$490,712.51
Dirección General de Desarrollo Rural 1810	Gasto corriente	36102	Impresión y elaboración de publicaciones	11AA01	Recursos propios	E000002 Dirección General de Desarrollo Rural	\$317,105.00	\$0.00	\$127,967.49	\$189,137.51
Dirección General de Desarrollo Rural 1810	Gasto corriente	34501	Seguro de bienes patrimoniales	11AA01	Recursos propios	E000002 Dirección General de Desarrollo Rural	\$319,406.30	\$0.00	\$319,406.30	\$0.00
Dirección de Programas Estratégicos 1816	Inversión	61301	Construcción de obras para el abastecimiento de agua, petróleo, gas, electricidad y telecomunicaciones en proceso	22AA22	Fortamundf 2022	100277 Vivienda digna	\$1,395,726.27	\$0.00	\$1,395,726.27	\$0.00
Dirección General de Desarrollo Rural 1810	Gasto corriente	39801	Impuesto sobre nominas	11AA01	Recursos propios	E000002 Dirección General de Desarrollo Rural	\$646,659.09	\$0.00	\$424,511.49	\$222,147.60
Dirección General de Desarrollo Rural 1810	Gasto corriente	34101	Servicios financieros y bancarios	11AA01	Recursos propios	E100275 Dirección General de Desarrollo Rural	\$726,000.00	\$0.00	\$38,788.08	\$687,211.92
Dirección de Programas Estratégicos 1816	Inversión	61301	Construcción de obras para el abastecimiento de agua, petróleo, gas, electricidad y telecomunicaciones en proceso	22AB22	Fismdf 2022	100277 Vivienda digna	\$358,061.66	\$0.00	\$358,061.66	\$0.00
Dirección de Programas Estratégicos 1816	Inversión	61301	Construcción de obras para el abastecimiento de agua, petróleo, gas, electricidad y telecomunicaciones en proceso	24AB22	Rendimientos financieros fism 2022	100277 Vivienda digna	\$375,079.21	\$0.00	\$375,079.21	\$0.00
Dirección General de Desarrollo Rural 1810	Gasto corriente	26102	Combustibles, lubricantes y aditivos destinados para actividades operativas	11AA01	Recursos propios	E000002 Dirección General de Desarrollo Rural	\$3,119,633.98	\$0.00	\$1,776,154.14	\$1,343,479.84
Dirección de Programas	Inversión	42401	Transferencias otorgadas a entidades federativas y municipios	22AB22	Fismdf 2022	100277 Vivienda digna	\$1,745,552.32	\$0.00	\$1,745,552.32	\$0.00

Evaluador: PMCG Coordinador: ARAL

1.7

UNIDAD RESPONSABLE	GC/RN	COG	DESCRIPCIÓN DE COG	ORIGEN	DESCRIPCIÓN DE ORIGEN	PROGRAMA	PRESUPUESTO MODIFICADO	PRESUPUESTO COMPROMETIDO	PRESUPUESTO DEVENGADO	PRESUPUESTO DISPONIBLE
Estratégicos 1816										
Dirección de Programas Estratégicos 1816	Inversión	42401	Transferencias otorgadas a entidades federativas y municipios	31AF01	Psbgo	100277 Vivienda digna	\$37,513,090.32	\$0.00	\$0.00	\$37,513,090.32
Dirección General de Desarrollo Rural 1810	Gasto corriente	35901	Servicios de jardinería y fumigación	12AA01	Remanente recursos propios	E000002 Dirección General de Desarrollo Rural	\$1,325.79	\$0.03	\$1,325.76	\$0.00
Dirección de Programas Estratégicos 1816	Inversión	42401	Transferencias otorgadas a entidades federativas y municipios	32AF22	Psbgo 2022	100277 Vivienda digna	\$5,643,010.62	\$0.00	\$5,643,010.62	\$0.00
Dirección de Programas Estratégicos 1816	Inversión	61301	Construcción de obras para el abastecimiento de agua, petróleo, gas, electricidad y telecomunicaciones en proceso	22AA22	Fortamundf 2022	100277 Vivienda digna	\$1,173,060.38	\$0.00	\$1,173,060.38	\$0.00
Dirección de Programas Estratégicos 1816	Inversión	44501	Ayudas sociales a instituciones sin fines de lucro	11AB01	Participaciones	100277 Vivienda digna	\$5,000,000.00	\$0.00	\$0.00	\$5,000,000.00
Dirección General de Desarrollo Rural 1810	Gasto corriente	32303	Arrendamiento de bienes y equipo informático	12AA01	Remanente recursos propios	E000002 Dirección General de Desarrollo Rural	\$25,357.97	\$145.45	\$25,212.52	\$0.00
Dirección General de Desarrollo Rural 1810	Gasto corriente	33603	Servicio de fotocopiado e impresión	11AA01	Recursos propios	E000002 Dirección General de Desarrollo Rural	\$750.56	\$153.12	\$597.40	\$0.04
Dirección General de Desarrollo Rural 1810	Gasto corriente	56501	Equipo de comunicación y telecomunicación	11AA01	Recursos propios	E000002 Dirección General de Desarrollo Rural	\$1,703.83	\$1,703.83	\$0.00	\$0.00
Dirección General de Desarrollo Rural 1810	Gasto corriente	61401	División de terrenos y construcción de obras de urbanización en proceso	11AA01	Recursos propios	K100261 Dirección General de Desarrollo Rural	\$6,488,350.00	\$2,721.39	\$6,481,892.06	\$3,736.55
Dirección de Programas Estratégicos 1816	Inversión	42401	Transferencias otorgadas a entidades federativas y municipios	21AB01	FISM	100277 Vivienda digna	\$156,295,081.61	\$0.00	\$95,961,096.69	\$60,333,984.92
Dirección de Programas Estratégicos 1816	Inversión	61101	Edificación habitacional en proceso	12AA21	Remanente recursos propios 2021	100277 Vivienda digna	\$34,758,630.92	\$12,582.97	\$34,746,047.95	\$0.00

Evaluador: PMCG Coordinador: ARAL

UNIDAD RESPONSABLE	GC/INV	COG	DESCRIPCIÓN DE COG	ORIGEN	DESCRIPCIÓN DE ORIGEN	PROGRAMA	PRESUPUESTO MODIFICADO	PRESUPUESTO COMPROMETIDO	PRESUPUESTO DEVENGADO	PRESUPUESTO DISPONIBLE
Dirección General de Desarrollo Rural 1810	Gasto corriente	24601	Material eléctrico y electrónico	11AA01	Recursos propios	E000002 Dirección General de Desarrollo Rural	\$12,663.18	\$6,797.02	\$402.00	\$5,464.16
Dirección General de Desarrollo Rural 1810	Gasto corriente	32303	Arrendamiento de bienes y equipo informático	11AA01	Recursos propios	E000002 Dirección General de Desarrollo Rural	\$13,643.40	\$7,253.42	\$6,208.13	\$181.85
Dirección General de Desarrollo Rural 1810	Gasto corriente	33603	Servicio de fotocopiado e impresión	12AA01	Remanente recursos propios	E000002 Dirección General de Desarrollo Rural	\$11,851.51	\$7,259.70	\$4,591.81	\$0.00
Dirección General de Desarrollo Rural 1810	Gasto corriente	56701	Herramientas y máquinas-herramienta	11AA01	Recursos propios	E000002 Dirección General de Desarrollo Rural	\$7,939.41	\$7,939.41	\$0.00	\$0.00
Dirección General de Desarrollo Rural 1810	Gasto corriente	56901	Otros equipos	11AA01	Recursos propios	E000002 Dirección General de Desarrollo Rural	\$9,279.35	\$9,279.35	\$0.00	\$0.00
Dirección General de Desarrollo Rural 1810	Gasto corriente	35301	Instalación, reparación y mantenimiento de equipo de cómputo y tecnología de la información	11AA01	Recursos propios	E000002 Dirección General de Desarrollo Rural	\$11,159.04	\$11,159.04	\$0.00	\$0.00
Dirección General de Desarrollo Rural 1810	Gasto corriente	35101	Conservación y mantenimiento menor de inmuebles	11AA01	Recursos propios	E000002 Dirección General de Desarrollo Rural	\$92,943.96	\$13,236.07	\$39,707.92	\$39,999.97
Dirección General de Desarrollo Rural 1810	Gasto corriente	13201	Prima de vacaciones	11AB01	Participaciones	E000002 Dirección General de Desarrollo Rural	\$499,059.35	\$14,112.89	\$380,975.77	\$103,970.69
Dirección General de Desarrollo Rural 1810	Gasto corriente	15905	Subsidio por incapacidad	11AB01	Participaciones	E000002 Dirección General de Desarrollo Rural	\$72,712.51	\$16,654.89	\$40,909.20	\$15,148.42
Dirección General de Desarrollo Rural 1810	Gasto corriente	51501	Equipo de cómputo y de tecnologías de la información	12AA21	Remanente recursos propios 2021	E000002 Dirección General de Desarrollo Rural	\$20,068.00	\$20,068.00	\$0.00	\$0.00
Dirección de Programas Estratégicos 1816	Inversión	44101	Ayudas sociales a personas	11AA01	Recursos propios	100277 Vivienda digna	\$8,000,000.00	\$1,785,240.00	\$0.00	\$6,214,760.00

UNIDAD RESPONSABLE	GC/INV	COG	DESCRIPCIÓN DE COG	ORIGEN	DESCRIPCIÓN DE ORIGEN	PROGRAMA	PRESUPUESTO MODIFICADO	PRESUPUESTO COMPROMETIDO	PRESUPUESTO DEVENGADO	PRESUPUESTO DISPONIBLE
Dirección General de Desarrollo Rural 1810	Gasto corriente	33102	Servicios de contabilidad	11AA01	Recursos propios	E000002 Dirección General de Desarrollo Rural	\$73,219.20	\$24,406.40	\$48,812.80	\$0.00
Dirección General de Desarrollo Rural 1810	Gasto corriente	51901	Otros mobiliarios y equipos de administración	11AA01	Recursos propios	E000002 Dirección General de Desarrollo Rural	\$27,235.00	\$27,235.00	\$0.00	\$0.00
Dirección General de Desarrollo Rural 1810	Gasto corriente	29601	Refacciones y accesorios menores de equipo de transporte	11AA01	Recursos propios	E000002 Dirección General de Desarrollo Rural	\$334,590.42	\$31,055.80	\$238,947.81	\$64,586.81
Dirección de Programas Estratégicos 1816	Inversión	62101	Edificación habitacional	32AD02	Pdh 2016	100277 Vivienda digna	\$1,853,999.76	\$1,853,999.76	\$0.00	\$0.00
Dirección General de Desarrollo Rural 1810	Gasto corriente	15405	Ayuda para despensa	11AB01	Participaciones	E000002 Dirección General de Desarrollo Rural	\$562,648.32	\$34,976.60	\$410,453.32	\$117,218.40
Dirección General de Desarrollo Rural 1810	Gasto corriente	15904	Ayuda para alimentación	11AB01	Participaciones	E000002 Dirección General de Desarrollo Rural	\$718,645.46	\$42,513.22	\$526,414.42	\$149,717.82
Dirección General de Desarrollo Rural 1810	Gasto corriente	15101	Cuotas para el fondo de ahorro y fondo del trabajo	11AB01	Participaciones	E000002 Dirección General de Desarrollo Rural	\$740,740.00	\$50,068.42	\$536,350.72	\$154,320.86
Dirección General de Desarrollo Rural 1810	Gasto corriente	27102	Vestuarios y uniformes destinados a actividades operativas	11AA01	Recursos propios	E000002 Dirección General de Desarrollo Rural	\$94,651.95	\$82,263.65	\$3,053.07	\$9,335.23
Dirección General de Desarrollo Rural 1810	Gasto corriente	15902	Premio por puntualidad	11AB01	Participaciones	E000002 Dirección General de Desarrollo Rural	\$1,388,850.62	\$83,370.88	\$1,016,135.85	\$289,343.89
Dirección General de Desarrollo Rural 1810	Gasto corriente	15903	Premio por asistencia	11AB01	Participaciones	E000002 Dirección General de Desarrollo Rural	\$1,388,850.62	\$83,370.88	\$1,016,135.85	\$289,343.89
Dirección de Programas Estratégicos 1816	Inversión	61101	Edificación habitacional en proceso	12AA01	Remanente recursos propios	100277 Vivienda digna	\$15,000,000.00	\$14,212,409.50	\$0.00	\$787,590.50
Dirección de Programas	Inversión	61101	Edificación habitacional en proceso	21AB01	FISM	100277 Vivienda digna	\$20,000,000.00	\$19,998,123.75	\$0.00	\$1,876.25

Evaluador: PMCG Coordinador: ARAL

UNIDAD RESPONSABLE	GC/INV	COG	DESCRIPCIÓN DE COG	ORIGEN	DESCRIPCIÓN DE ORIGEN	PROGRAMA	PRESUPUESTO MODIFICADO	PRESUPUESTO COMPROMETIDO	PRESUPUESTO DEVENGADO	PRESUPUESTO DISPONIBLE
Estratégicos 1816										
Dirección General de Desarrollo Rural 1810	Gasto corriente	43101	Subsidios a la producción	11AA01	Recursos propios	F100282 Dirección General de Desarrollo Rural	\$1,750,000.00	\$100,552.90	\$1,543,645.30	\$105,801.80
Dirección General de Desarrollo Rural 1810	Inversión	61101	Edificación habitacional en proceso	12AB21	Remanente participaciones 2021	100277 Vivienda digna	\$3,656,430.62	\$0.00	\$3,656,430.61	\$0.01
Dirección General de Desarrollo Rural 1810	Gasto corriente	44101	Ayudas sociales a personas	11AA01	Recursos propios	E100275 Dirección General de Desarrollo Rural	\$29,274,000.00	\$113,961.66	\$17,327,603.35	\$11,832,434.99
Dirección General de Desarrollo Rural 1810	Inversión	61101	Edificación habitacional en proceso	12AB01	Remanente participaciones	100277 Vivienda digna	\$9,026,298.31	\$0.53	\$9,026,297.78	\$0.00
Dirección General de Desarrollo Rural 1810	Inversión	61101	Edificación habitacional en proceso	12AA01	Remanente recursos propios	100277 Vivienda digna	\$5,000,000.00	\$2,492,574.45	\$2,345,395.05	\$162,030.50
Dirección General de Desarrollo Rural 1810	Inversión	61101	Edificación habitacional en proceso	21AA01	Fortamun	100277 Vivienda digna	\$4,464,843.05	\$3,554,347.93	\$806,822.58	\$103,672.54
Dirección General de Desarrollo Rural 1810	Inversión	43101	Subsidios a la producción	12AA01	Remanente recursos propios	100281 Power Pyme	\$500,000.00	\$0.00	\$456,228.00	\$43,772.00
Dirección General de Desarrollo Rural 1810	Inversión	43101	Subsidios a la producción	12AA21	Remanente recursos propios 2021	100282 Encadenamiento productivo y atracción de inversiones	\$550,000.00	\$0.00	\$550,000.00	\$0.00
Dirección General de Desarrollo Rural 1810	Inversión	43101	Subsidios a la producción	31FE01	Programa de subsidios para el equipamiento pecuario	100282 Encadenamiento productivo y atracción de inversiones	\$812,889.21	\$0.00	\$812,889.21	\$0.00
Dirección General de Desarrollo Rural 1810	Inversión	43101	Subsidios a la producción	31FH01	Programa Mi Familia Productiva y Sustentable	100282 Encadenamiento productivo y atracción de inversiones	\$496,255.00	\$0.00	\$0.00	\$496,255.00
Dirección General de Desarrollo Rural 1810	Gasto corriente	44101	Ayudas sociales a personas	31CA01	Bordería	E100261 Dirección General de Desarrollo Rural	\$600,000.00	\$366,021.25	\$0.00	\$233,978.75

Evaluador: PMCG Coordinador: ARAL

UNIDAD RESPONSABLE	GC/INV	COG	DESCRIPCIÓN DE COG	ORIGEN	DESCRIPCIÓN DE ORIGEN	PROGRAMA	PRESUPUESTO MODIFICADO	PRESUPUESTO COMPROMETIDO	PRESUPUESTO DEVENGADO	PRESUPUESTO DISPONIBLE
Dirección General de Desarrollo Rural 1810	Inversión	43101	Subsidios a la producción	12AB21	Remanente participaciones 2021	100282 Encadenamiento productivo y atracción de inversiones	\$127,471.20	\$2.58	\$127,468.62	\$0.00
Dirección General de Desarrollo Rural 1810	Gasto corriente	14101	Aportaciones de seguridad social	11AB01	Participaciones	E000002 Dirección General de Desarrollo Rural	\$3,595,624.71	\$458,216.92	\$2,388,319.29	\$749,088.50
Dirección General de Desarrollo Rural 1810	Inversión	43101	Subsidios a la producción	12AA01	Remanente recursos propios	100282 Encadenamiento productivo y atracción de inversiones	\$1,121,000.00	\$23,200.00	\$534,250.26	\$563,549.74
Dirección General de Desarrollo Rural 1810	Inversión	43101	Subsidios a la producción	12AB01	Remanente participaciones	100282 Encadenamiento productivo y atracción de inversiones	\$13,400,000.00	\$2,511,444.81	\$8,985,425.91	\$1,903,129.28
Dirección General de Desarrollo Rural 1810	Inversión	42401	Transferencias otorgadas a entidades federativas y municipios	11AA01	Recursos propios	E000002 Dirección General de Desarrollo Rural	\$1,553,153.00	\$0.00	\$695,161.52	\$857,991.48
Dirección General de Desarrollo Rural 1810	Gasto corriente	43101	Subsidios a la producción	11AB01	Participaciones	F100282 Dirección General de Desarrollo Rural	\$3,000,000.00	\$1,189,092.50	\$1,056,929.08	\$753,978.42
Dirección General de Desarrollo Rural 1810	Inversión	56301	Maquinaria y equipo de construcción	11AA01	Recursos propios	E000002 Dirección General de Desarrollo Rural	\$0.00	\$0.00	\$0.00	\$0.00
Dirección General de Desarrollo Rural 1810	Gasto corriente	13203	Gratificación de fin de año	11AB01	Participaciones	E000002 Dirección General de Desarrollo Rural	\$2,046,143.35	\$1,516,626.56	\$17,980.99	\$511,535.80
Dirección General de Desarrollo Rural 1810	Inversión	15907	Subsidio para cuotas a cargo del patrón	11AB01	Participaciones	E000002 Dirección General de Desarrollo Rural	\$547,557.07	\$97,530.95	\$335,951.75	\$114,074.37
Dirección General de Desarrollo Rural 1810	Inversión	51101	Muebles de oficina y estantería	11AA01	Recursos propios	E000002 Dirección General de Desarrollo Rural	\$103,088.50	\$102,876.22	\$0.00	\$212.28
Dirección General de Desarrollo Rural 1810	Inversión	35501	Reparación y mantenimiento de equipo de transporte	11AA01	Recursos propios	E000002 Dirección General de Desarrollo Rural	\$2,132,622.41	\$126,341.01	\$1,374,847.89	\$631,433.51

Evaluador: PMCG Coordinador: ARAL



UNIDAD RESPONSABLE	GC/INV	COG	DESCRIPCIÓN DE COG	ORIGEN	DESCRIPCIÓN DE ORIGEN	PROGRAMA	PRESUPUESTO MODIFICADO	PRESUPUESTO COMPROMETIDO	PRESUPUESTO DEVENGADO	PRESUPUESTO DISPONIBLE
Dirección General de Desarrollo Rural 1810	Inversión	14201	Aportaciones a fondos de vivienda	11AB01	Participaciones	E000002 Dirección General de Desarrollo Rural	\$1,041,214.27	\$132,365.02	\$691,929.63	\$216,919.62
Dirección General de Desarrollo Rural 1810	Inversión	32201	Arrendamiento de edificios y locales	11AA01	Recursos propios	E000002 Dirección General de Desarrollo Rural	\$825,185.48	\$206,296.44	\$618,889.04	\$0.00
Dirección General de Desarrollo Rural 1810	Inversión	33801	Servicios de vigilancia	11AA01	Recursos propios	E000002 Dirección General de Desarrollo Rural	\$605,462.00	\$232,870.00	\$372,592.00	\$0.00
Dirección General de Desarrollo Rural 1810	Gasto corriente	44101	Ayudas sociales a personas	11AA01	Recursos propios	E000002 Dirección General de Desarrollo Rural	\$14,774,301.28	\$3,354,023.60	\$3,731,390.45	\$7,688,887.23
Dirección General de Desarrollo Rural 1810	Inversión	51501	Equipo de cómputo y de tecnologías de la información	11AA01	Recursos propios	E000002 Dirección General de Desarrollo Rural	\$359,804.09	\$284,191.88	\$21,550.00	\$54,062.21
Dirección General de Desarrollo Rural 1810	Gasto corriente	54101	Vehículos y equipo terrestre	11AA01	Recursos propios	E000002 Dirección General de Desarrollo Rural	\$5,990,841.99	\$5,866,300.06	\$0.00	\$124,541.93
Dirección General de Desarrollo Rural 1810	Inversión	35801	Servicios de limpieza y manejo de desechos	11AA01	Recursos propios	E000002 Dirección General de Desarrollo Rural	\$766,878.32	\$294,953.20	\$471,925.12	\$0.00
Dirección General de Desarrollo Rural 1810	Inversión	11301	Sueldos base al personal permanente	11AB01	Participaciones	E000002 Dirección General de Desarrollo Rural	\$14,628,614.75	\$867,773.01	\$10,713,802.77	\$3,047,038.97
Dirección General de Desarrollo Social 1815	Gasto corriente	35901	Servicios de jardinería y fumigación	12AA01	Remanente recursos propios	E000002 Dirección General de Desarrollo Social	\$89,152.01	-\$0.01	\$89,152.02	\$0.00
Dirección General de Desarrollo Social 1815	Gasto corriente	21101	Materiales y útiles de oficina	12AA01	Remanente recursos propios	E000002 Dirección General de Desarrollo Social	\$9,169.80	\$0.00	\$9,169.80	\$0.00
Dirección General de Desarrollo Social 1815	Gasto corriente	22301	Utensilios para el servicio de alimentación	11AA01	Recursos propios	E000002 Dirección General de Desarrollo Social	\$500.00	\$0.00	\$39.99	\$460.01

UNIDAD RESPONSABLE	GC/INV	COG	DESCRIPCIÓN DE COG	ORIGEN	DESCRIPCIÓN DE ORIGEN	PROGRAMA	PRESUPUESTO MODIFICADO	PRESUPUESTO COMPROMETIDO	PRESUPUESTO DEVENGADO	PRESUPUESTO DISPONIBLE
Dirección General de Desarrollo Social 1815	Gasto corriente	24101	Productos minerales no metálicos	11AA01	Recursos propios	E000002 Dirección General de Desarrollo Social	\$1,000.00	\$0.00	\$955.21	\$44.79
Dirección General de Desarrollo Social 1815	Gasto corriente	26102	Combustibles, lubricantes y aditivos destinados para actividades operativas	12AA01	Remanente recursos propios	E000002 Dirección General de Desarrollo Social	\$1,355,400.94	\$0.00	\$851,797.05	\$503,603.89
Dirección General de Desarrollo Social 1815	Gasto corriente	26103	Combustibles, lubricantes y aditivos destinados para actividades administrativas	11AA01	Recursos propios	E000002 Dirección General de Desarrollo Social	\$605.00	\$0.00	\$600.00	\$5.00
Dirección General de Desarrollo Social 1815	Gasto corriente	27102	Vestuarios y uniformes destinados a actividades operativas	12AA01	Remanente recursos propios	E000002 Dirección General de Desarrollo Social	\$46,498.60	\$0.00	\$46,498.60	\$0.00
Dirección General de Desarrollo Social 1815	Gasto corriente	29301	Refacciones y accesorios menores de mobiliario y equipo de administración, educacional y recreativo	11AA01	Recursos propios	E000002 Dirección General de Desarrollo Social	\$2,000.00	\$0.00	\$1,392.00	\$608.00
Dirección General de Desarrollo Social 1815	Gasto corriente	29401	Refacciones y accesorios menores de equipo de cómputo y tecnologías de la información	12AA01	Remanente recursos propios	E000002 Dirección General de Desarrollo Social	\$1,007.00	\$0.00	\$1,007.00	\$0.00
Dirección General de Desarrollo Social 1815	Gasto corriente	29801	Refacciones y accesorios menores de maquinaria y otros equipos	11AA01	Recursos propios	E000002 Dirección General de Desarrollo Social	\$1,000.00	\$0.00	\$989.98	\$10.02
Dirección General de Desarrollo Social 1815	Gasto corriente	32501	Arrendamiento de equipo de transporte	11AA01	Recursos propios	E000002 Dirección General de Desarrollo Social	\$258,100.00	\$0.00	\$2,552.00	\$255,548.00
Dirección General de Desarrollo Social 1815	Gasto corriente	32701	Arrendamiento de activos intangibles	12AA01	Remanente recursos propios	E000002 Dirección General de Desarrollo Social	\$47,815.20	\$0.00	\$47,815.20	\$0.00
Dirección General de Desarrollo Social 1815	Gasto corriente	33601	Impresiones oficiales	12AB21	Remanente participaciones 2021	E000002 Dirección General de Desarrollo Social	\$511,328.00	\$0.00	\$0.00	\$511,328.00
Dirección General de Desarrollo Social 1815	Gasto corriente	33901	Servicios profesionales, científicos y técnicos integrales	11AA01	Recursos propios	E000002 Dirección General de Desarrollo Social	\$190,000.00	\$0.00	\$0.00	\$190,000.00

Evaluador: PMCG Coordinador: ARAL

UNIDAD RESPONSABLE	GC/INV	COG	DESCRIPCIÓN DE COG	ORIGEN	DESCRIPCIÓN DE ORIGEN	PROGRAMA	PRESUPUESTO MODIFICADO	PRESUPUESTO COMPROMETIDO	PRESUPUESTO DEVENGADO	PRESUPUESTO DISPONIBLE
Dirección General de Desarrollo Social 1815	Gasto corriente	33901	Servicios profesionales, científicos y técnicos integrales	12AA01	Remanente recursos propios	E000002 Dirección General de Desarrollo Social	\$185,600.00	\$0.00	\$185,600.00	\$0.00
Dirección General de Desarrollo Social 1815	Gasto corriente	38201	Gastos de orden social y cultural	11AA01	Recursos propios	E000002 Dirección General de Desarrollo Social	\$100,000.01	\$0.00	\$76,952.26	\$23,047.75
Dirección General de Desarrollo Social 1815	Gasto corriente	42403	Transferencias a entidades para la promoción cultural, educativa y recreativa	11AA01	Recursos propios	E000002 Dirección General de Desarrollo Social	\$60,000.00	\$0.00	\$39,440.00	\$20,560.00
Dirección General de Desarrollo Social 1815	Gasto corriente	51101	Muebles de oficina y estantería	12AA01	Remanente recursos propios	E000002 Dirección General de Desarrollo Social	\$5,136.48	\$0.00	\$5,136.48	\$0.00
Dirección General de Desarrollo Social 1815	Gasto corriente	51501	Equipo de cómputo y de tecnologías de la información	12AA01	Remanente recursos propios	E000002 Dirección General de Desarrollo Social	\$21,806.84	\$0.00	\$21,806.84	\$0.00
Dirección General de Desarrollo Social 1815	Gasto corriente	51901	Otros mobiliarios y equipos de administración	12AA01	Remanente recursos propios	E000002 Dirección General de Desarrollo Social	\$7,700.01	\$0.00	\$7,700.01	\$0.00
Dirección General de Desarrollo Social 1815	Gasto corriente	52301	Cámaras fotográficas y de video	11AA01	Recursos propios	E000002 Dirección General de Desarrollo Social	\$7,095.00	\$0.00	\$0.00	\$7,095.00
Dirección General de Desarrollo Social 1815	Gasto corriente	26102	Combustibles, lubricantes y aditivos destinados para actividades operativas	13AB23	Rendimientos de participaciones 2023 generados en el ejercicio	E000002 Dirección General de Desarrollo Social	\$3,044.58	\$0.00	\$3,044.58	\$0.00
Dirección General de Desarrollo Social 1815	Gasto corriente	31101	Servicio de energía eléctrica	13AB22	Rendimientos de participaciones 2022 generados en el ejercicio	E000002 Dirección General de Desarrollo Social	\$787,998.29	\$0.00	\$787,998.29	\$0.00
Dirección General de Desarrollo Social 1815	Gasto corriente	24201	Cemento y productos de concreto	11AA01	Recursos propios	E000002 Dirección General de Desarrollo Social	\$2,500.00	\$0.00	\$2,292.28	\$207.72
Dirección General de Desarrollo Social 1815	Gasto corriente	24301	Cal, yeso y productos de yeso	11AA01	Recursos propios	E000002 Dirección General de Desarrollo Social	\$1,000.00	\$0.00	\$261.92	\$738.08

Evaluador: PMCG Coordinador: ARAL

7.7



UNIDAD RESPONSABLE	GC/INV	COG	DESCRIPCIÓN DE COG	ORIGEN	DESCRIPCIÓN DE ORIGEN	PROGRAMA	PRESUPUESTO MODIFICADO	PRESUPUESTO COMPROMETIDO	PRESUPUESTO DEVENGADO	PRESUPUESTO DISPONIBLE
Dirección General de Desarrollo Social 1815	Gasto corriente	39902	Otros servicios relacionados con combustible	11AA01	Recursos propios	E000002 Dirección General de Desarrollo Social	\$1,800.00	\$0.00	\$0.00	\$1,800.00
Dirección General de Desarrollo Social 1815	Gasto corriente	31801	Servicios postales y de mensajería	11AA01	Recursos propios	E000002 Dirección General de Desarrollo Social	\$2,305.00	\$0.00	\$0.00	\$2,305.00
Dirección General de Desarrollo Social 1815	Gasto corriente	24501	Vidrio y productos de vidrio	11AA01	Recursos propios	E000002 Dirección General de Desarrollo Social	\$2,025.00	\$0.00	\$167.11	\$1,857.89
Dirección General de Desarrollo Social 1815	Gasto corriente	24801	Materiales complementarios	11AA01	Recursos propios	E000002 Dirección General de Desarrollo Social	\$6,384.00	\$0.00	\$5,913.28	\$470.72
Dirección General de Desarrollo Social 1815	Gasto corriente	25301	Medicinas y productos farmacéuticos	11AA01	Recursos propios	E000002 Dirección General de Desarrollo Social	\$5,000.00	\$0.00	\$0.00	\$5,000.00
Dirección General de Desarrollo Social 1815	Gasto corriente	25601	Fibras sintéticas, hules, plásticos y derivados	11AA01	Recursos propios	E000002 Dirección General de Desarrollo Social	\$5,700.00	\$0.00	\$3,609.16	\$2,090.84
Dirección General de Desarrollo Social 1815	Gasto corriente	39901	Otros servicios generales	11AA01	Recursos propios	E000002 Dirección General de Desarrollo Social	\$7,620.00	\$0.00	\$0.00	\$7,620.00
Dirección General de Desarrollo Social 1815	Gasto corriente	29201	Refacciones y accesorios menores de edificios	11AA01	Recursos propios	E000002 Dirección General de Desarrollo Social	\$8,947.00	\$0.00	\$4,789.04	\$4,157.96
Dirección General de Desarrollo Social 1815	Gasto corriente	37202	Pasajes nacionales terrestres foráneos	11AA01	Recursos propios	E000002 Dirección General de Desarrollo Social	\$8,500.00	\$0.00	\$70.00	\$8,430.00
Dirección General de Desarrollo Social 1815	Gasto corriente	37501	Viáticos en el país	11AA01	Recursos propios	E000002 Dirección General de Desarrollo Social	\$10,450.00	\$0.00	\$0.00	\$10,450.00
Dirección General de Desarrollo Social 1815	Gasto corriente	21601	Material de limpieza	11AA01	Recursos propios	E000002 Dirección General de Desarrollo Social	\$10,760.40	\$0.00	\$567.00	\$10,193.40

Evaluador: PMCG Coordinador: ARAL

1.7



UNIDAD RESPONSABLE	GC/INV	COG	DESCRIPCIÓN DE COG	ORIGEN	DESCRIPCIÓN DE ORIGEN	PROGRAMA	PRESUPUESTO MODIFICADO	PRESUPUESTO COMPROMETIDO	PRESUPUESTO DEVENGADO	PRESUPUESTO DISPONIBLE
Dirección General de Desarrollo Social 1815	Gasto corriente	24701	Artículos metálicos para la construcción	11AA01	Recursos propios	E000002 Dirección General de Desarrollo Social	\$6,395.00	\$0.00	\$2,613.76	\$3,781.24
Dirección General de Desarrollo Social 1815	Gasto corriente	37201	Pasajes nacionales terrestres locales	11AA01	Recursos propios	E000002 Dirección General de Desarrollo Social	\$14,938.00	\$0.00	\$1,861.00	\$13,077.00
Dirección General de Desarrollo Social 1815	Gasto corriente	24901	Otros materiales y artículos de construcción y reparación	11AA01	Recursos propios	E000002 Dirección General de Desarrollo Social	\$14,000.00	\$0.00	\$11,761.10	\$2,238.90
Dirección General de Desarrollo Social 1815	Gasto corriente	31201	Servicio de gas	11AA01	Recursos propios	E000002 Dirección General de Desarrollo Social	\$19,000.00	\$0.00	\$18,175.17	\$824.83
Dirección General de Desarrollo Social 1815	Gasto corriente	35201	Instalación, reparación y mantenimiento de mobiliario y equipo de administración, educacional y recreativo	11AA01	Recursos propios	E000002 Dirección General de Desarrollo Social	\$18,270.00	\$0.00	\$0.00	\$18,270.00
Dirección General de Desarrollo Social 1815	Gasto corriente	56201	Maquinaria y equipo industrial	11AA01	Recursos propios	E000002 Dirección General de Desarrollo Social	\$0.00	\$0.00	\$0.00	\$0.00
Dirección General de Desarrollo Social 1815	Gasto corriente	25101	Productos químicos básicos	11AA01	Recursos propios	E000002 Dirección General de Desarrollo Social	\$16,840.00	\$0.00	\$0.00	\$16,840.00
Dirección General de Desarrollo Social 1815	Gasto corriente	27201	Prendas de seguridad y protección personal	11AA01	Recursos propios	E000002 Dirección General de Desarrollo Social	\$19,264.00	\$0.00	\$1,013.60	\$18,250.40
Dirección General de Desarrollo Social 1815	Gasto corriente	33101	Servicios legales	11AA01	Recursos propios	E000002 Dirección General de Desarrollo Social	\$0.00	\$0.00	\$0.00	\$0.00
Dirección General de Desarrollo Social 1815	Gasto corriente	15905	Subsidio por incapacidad	11AB01	Participaciones	E000002 Dirección General de Desarrollo Social	\$193,200.79	\$0.00	\$193,200.76	\$0.03
Dirección General de Desarrollo Social 1815	Gasto corriente	38502	Gastos de oficina y organización	11AA01	Recursos propios	E000002 Dirección General de Desarrollo Social	\$38,780.00	\$0.00	\$33,470.75	\$5,309.25


UNIDAD RESPONSABLE	GC/INV	COG	DESCRIPCIÓN DE COG	ORIGEN	DESCRIPCIÓN DE ORIGEN	PROGRAMA	PRESUPUESTO MODIFICADO	PRESUPUESTO COMPROMETIDO	PRESUPUESTO DEVENGADO	PRESUPUESTO DISPONIBLE
Dirección General de Desarrollo Social 1815	Gasto corriente	35701	Instalación, reparación y mantenimiento de maquinaria, otros equipos y herramienta	11AA01	Recursos propios	E000002 Dirección General de Desarrollo Social	\$41,633.04	\$0.00	\$18,430.00	\$23,203.04
Dirección General de Desarrollo Social 1815	Gasto corriente	35103	Adaptación de inmuebles	11AA01	Recursos propios	E000002 Dirección General de Desarrollo Social	\$453,000.07	\$0.00	\$0.00	\$453,000.07
Dirección General de Desarrollo Social 1815	Gasto corriente	22101	Productos alimenticios para el personal adscrito a las dependencias de la administración pública municipal	11AA01	Recursos propios	E000002 Dirección General de Desarrollo Social	\$49,500.00	\$0.00	\$5,186.01	\$44,313.99
Dirección General de Desarrollo Social 1815	Gasto corriente	39201	Impuestos y derechos	11AA01	Recursos propios	E000002 Dirección General de Desarrollo Social	\$67,160.00	\$0.00	\$25,901.88	\$41,258.12
Dirección General de Desarrollo Social 1815	Gasto corriente	36301	Servicios de creatividad, preproducción y producción de publicidad, excepto internet	11AA01	Recursos propios	E000002 Dirección General de Desarrollo Social	\$0.00	\$0.00	\$0.00	\$0.00
Dirección General de Desarrollo Social 1815	Gasto corriente	27101	Vestuarios y uniformes destinados a actividades administrativas	11AA01	Recursos propios	E000002 Dirección General de Desarrollo Social	\$0.00	\$0.00	\$0.00	\$0.00
Dirección General de Desarrollo Social 1815	Gasto corriente	34101	Servicios financieros y bancarios	11AA01	Recursos propios	E000002 Dirección General de Desarrollo Social	\$99,000.00	\$0.00	\$35,687.26	\$63,312.74
Dirección General de Desarrollo Social 1815	Gasto corriente	35901	Servicios de jardinería y fumigación	11AA01	Recursos propios	E000002 Dirección General de Desarrollo Social	\$152,831.91	\$0.00	\$0.00	\$152,831.91
Dirección General de Desarrollo Social 1815	Gasto corriente	33601	Impresiones oficiales	11AA01	Recursos propios	E000002 Dirección General de Desarrollo Social	\$426,768.22	\$0.00	\$297,219.19	\$129,549.03
Dirección General de Desarrollo Social 1815	Gasto corriente	31501	Servicio de telefonía celular	11AA01	Recursos propios	E000002 Dirección General de Desarrollo Social	\$192,601.08	\$0.00	\$105,032.48	\$87,568.60
Dirección General de Desarrollo Social 1815	Gasto corriente	36601	Servicio de creación y difusión de contenido exclusivamente a través de internet	11AA01	Recursos propios	E000002 Dirección General de Desarrollo Social	\$0.00	\$0.00	\$0.00	\$0.00

Evaluador: PMCG Coordinador: ARAL

17

Dirección de Evaluación del Sistema de Control Interno

UNIDAD RESPONSABLE	GC/INV	COG	DESCRIPCIÓN DE COG	ORIGEN	DESCRIPCIÓN DE ORIGEN	PROGRAMA	PRESUPUESTO MODIFICADO	PRESUPUESTO COMPROMETIDO	PRESUPUESTO DEVENGADO	PRESUPUESTO DISPONIBLE
Dirección General de Desarrollo Social 1815	Gasto corriente	31401	Servicio de telefonía tradicional	11AA01	Recursos propios	E000002 Dirección General de Desarrollo Social	\$233,938.20	\$0.00	\$147,362.89	\$86,575.31
Dirección General de Desarrollo Social 1815	Gasto corriente	36102	Impresión y elaboración de publicaciones	11AA01	Recursos propios	E000002 Dirección General de Desarrollo Social	\$260,575.00	\$0.00	\$118,607.13	\$141,967.87
Dirección General de Desarrollo Social 1815	Gasto corriente	15407	Ayuda para día de reyes	11AB01	Participaciones	E000002 Dirección General de Desarrollo Social	\$337,155.91	\$0.00	\$337,155.95	-\$0.04
Dirección General de Desarrollo Social 1815	Gasto corriente	15408	Ayuda para 10 de mayo	11AB01	Participaciones	E000002 Dirección General de Desarrollo Social	\$452,888.27	\$0.00	\$452,888.24	\$0.03
Dirección General de Desarrollo Social 1815	Gasto corriente	34501	Seguro de bienes patrimoniales	11AA01	Recursos propios	E000002 Dirección General de Desarrollo Social	\$427,181.43	\$0.00	\$427,181.43	\$0.00
Dirección General de Desarrollo Social 1815	Gasto corriente	38301	Congresos, convenciones, espectáculos y ferias	11AA01	Recursos propios	E000002 Dirección General de Desarrollo Social	\$8,551,215.99	\$0.00	\$457,264.96	\$8,093,951.03
Dirección General de Desarrollo Social 1815	Gasto corriente	44501	Ayudas sociales a instituciones sin fines de lucro	11AA01	Recursos propios	E000002 Dirección General de Desarrollo Social	\$760,000.00	\$0.00	\$144,000.00	\$616,000.00
Dirección General de Desarrollo Social 1815	Gasto corriente	32901	Otros arrendamientos	11AA01	Recursos propios	E000002 Dirección General de Desarrollo Social	\$555,648.00	\$0.00	\$409,331.63	\$146,316.37
Dirección General de Desarrollo Social 1815	Gasto corriente	38501	Gastos de representación	11AA01	Recursos propios	E000002 Dirección General de Desarrollo Social	\$810,073.78	\$0.00	\$450,868.32	\$359,205.46
Dirección General de Desarrollo Social 1815	Gasto corriente	31701	Servicios de acceso de internet, redes y procesamiento de información	11AA01	Recursos propios	E000002 Dirección General de Desarrollo Social	\$1,078,844.52	\$0.00	\$776,649.69	\$302,194.83
Dirección General de Desarrollo Social 1815	Gasto corriente	31101	Servicio de energía eléctrica	11AA01	Recursos propios	E000002 Dirección General de Desarrollo Social	\$444,903.08	\$0.00	\$101,475.40	\$343,427.68

Evaluador: PMCG  Coordinador: ARAL

UNIDAD RESPONSABLE	GC/INV	COG	DESCRIPCIÓN DE COG	ORIGEN	DESCRIPCIÓN DE ORIGEN	PROGRAMA	PRESUPUESTO MODIFICADO	PRESUPUESTO COMPROMETIDO	PRESUPUESTO DEVENGADO	PRESUPUESTO DISPONIBLE
Dirección General de Desarrollo Social 1815	Gasto corriente	39801	Impuesto sobre nominas	11AA01	Recursos propios	E000002 Dirección General de Desarrollo Social	\$1,602,251.54	\$0.00	\$1,088,323.92	\$513,927.62
Dirección General de Desarrollo Social 1815	Gasto corriente	35102	Instalaciones	11AA01	Recursos propios	E000002 Dirección General de Desarrollo Social	\$135,310.41	\$0.00	\$81,273.97	\$54,036.44
Dirección General de Desarrollo Social 1815	Gasto corriente	26102	Combustibles, lubricantes y aditivos destinados para actividades operativas	11AA01	Recursos propios	E000002 Dirección General de Desarrollo Social	\$5,418,559.17	\$0.00	\$1,282,555.81	\$4,136,003.36
Dirección General de Desarrollo Social 1815	Gasto corriente	33603	Servicio de fotocopiado e impresión	11AA01	Recursos propios	E000002 Dirección General de Desarrollo Social	\$1,493.08	\$1,196.83	\$0.00	\$296.25
Dirección General de Desarrollo Social 1815	Gasto corriente	32303	Arrendamiento de bienes y equipo informático	12AA01	Remanente recursos propios	E000002 Dirección General de Desarrollo Social	\$211,022.57	\$1,210.45	\$209,812.12	\$0.00
Dirección General de Desarrollo Social 1815	Gasto corriente	29401	Refacciones y accesorios menores de equipo de cómputo y tecnologías de la información	11AA01	Recursos propios	E000002 Dirección General de Desarrollo Social	\$14,550.00	\$1,823.20	\$7,279.00	\$5,447.80
Dirección General de Desarrollo Social 1815	Gasto corriente	29601	Refacciones y accesorios menores de equipo de transporte	11AA01	Recursos propios	E000002 Dirección General de Desarrollo Social	\$381,217.27	\$1,961.88	\$276,142.79	\$103,112.60
Dirección General de Desarrollo Social 1815	Gasto corriente	56701	Herramientas y máquinas-herramienta	11AA01	Recursos propios	E000002 Dirección General de Desarrollo Social	\$22,608.00	\$3,022.38	\$17,458.00	\$2,127.62
Dirección General de Desarrollo Social 1815	Gasto corriente	24601	Material eléctrico y electrónico	11AA01	Recursos propios	E000002 Dirección General de Desarrollo Social	\$72,880.59	\$5,499.08	\$56,617.36	\$10,764.15
Dirección General de Desarrollo Social 1815	Gasto corriente	29101	Herramientas menores	11AA01	Recursos propios	E000002 Dirección General de Desarrollo Social	\$43,982.00	\$6,070.43	\$28,642.80	\$9,268.77
Dirección General de Desarrollo Social 1815	Gasto corriente	21101	Materiales y útiles de oficina	11AA01	Recursos propios	E000002 Dirección General de Desarrollo Social	\$159,507.25	\$14,627.13	\$144,224.85	\$655.27

Evaluador: PMCG Coordinador: ARAL



UNIDAD RESPONSABLE	GC/INV	COG	DESCRIPCIÓN DE COG	ORIGEN	DESCRIPCIÓN DE ORIGEN	PROGRAMA	PRESUPUESTO MODIFICADO	PRESUPUESTO COMPROMETIDO	PRESUPUESTO DEVENGADO	PRESUPUESTO DISPONIBLE
Dirección General de Desarrollo Social 1815	Gasto corriente	56501	Equipo de comunicación y telecomunicación	11AA01	Recursos propios	E000002 Dirección General de Desarrollo Social	\$18,960.00	\$17,739.51	\$846.80	\$373.69
Dirección General de Desarrollo Social 1815	Gasto corriente	51201	Muebles, excepto de oficina y estantería	11AA01	Recursos propios	E000002 Dirección General de Desarrollo Social	\$20,000.00	\$17,944.88	\$0.00	\$2,055.12
Dirección General de Desarrollo Social 1815	Gasto corriente	51101	Muebles de oficina y estantería	12AA20	Remanente recursos propios 2020	E000002 Dirección General de Desarrollo Social	\$24,926.08	\$24,926.08	\$0.00	\$0.00
Dirección General de Desarrollo Social 1815	Gasto corriente	35501	Reparación y mantenimiento de equipo de transporte	11AA01	Recursos propios	E000002 Dirección General de Desarrollo Social	\$1,888,403.10	\$25,862.18	\$1,751,205.58	\$111,335.34
Dirección General de Desarrollo Social 1815	Gasto corriente	33603	Servicio de fotocopiado e impresión	12AA01	Remanente recursos propios	E000002 Dirección General de Desarrollo Social	\$42,723.96	\$26,170.81	\$16,553.15	\$0.00
Dirección General de Desarrollo Social 1815	Gasto corriente	35301	Instalación, reparación y mantenimiento de equipo de cómputo y tecnología de la información	11AA01	Recursos propios	E000002 Dirección General de Desarrollo Social	\$26,798.99	\$26,798.99	\$0.00	\$0.00
Dirección General de Desarrollo Social 1815	Gasto corriente	13201	Prima de vacaciones	11AB01	Participaciones	E000002 Dirección General de Desarrollo Social	\$1,227,657.31	\$36,688.43	\$935,206.96	\$255,761.92
Dirección General de Desarrollo Social 1815	Gasto corriente	52901	Otro mobiliario y equipo educacional y recreativo	11AA01	Recursos propios	E000002 Dirección General de Desarrollo Social	\$73,016.00	\$71,513.54	\$0.00	\$1,502.46
Dirección General de Desarrollo Social 1815	Gasto corriente	51501	Equipo de cómputo y de tecnologías de la información	11AA01	Recursos propios	E000002 Dirección General de Desarrollo Social	\$593,377.92	\$78,078.44	\$475,009.37	\$40,290.11
Dirección General de Desarrollo Social 1815	Gasto corriente	32701	Arrendamiento de activos intangibles	11AA01	Recursos propios	E000002 Dirección General de Desarrollo Social	\$208,600.00	\$111,795.00	\$0.00	\$96,805.00
Dirección General de Desarrollo Social 1815	Gasto corriente	21401	Materiales, útiles y equipos menores de tecnologías de la información y comunicaciones	11AA01	Recursos propios	E000002 Dirección General de Desarrollo Social	\$210,913.00	\$118,455.49	\$11,414.40	\$81,043.11

Evaluador: PMCG Coordinador: ARAL

UNIDAD RESPONSABLE	GC/INV	COG	DESCRIPCIÓN DE COG	ORIGEN	DESCRIPCIÓN DE ORIGEN	PROGRAMA	PRESUPUESTO MODIFICADO	PRESUPUESTO COMPROMETIDO	PRESUPUESTO DEVENGADO	PRESUPUESTO DISPONIBLE
Dirección General de Desarrollo Social 1815	Gasto corriente	56401	Sistemas de aire acondicionado, calefacción y de refrigeración industrial y comercial	11AA01	Recursos propios	E000002 Dirección General de Desarrollo Social	\$150,000.00	\$119,701.79	\$0.00	\$30,298.21
Dirección General de Desarrollo Social 1815	Gasto corriente	32303	Arrendamiento de bienes y equipo informático	11AA01	Recursos propios	E000002 Dirección General de Desarrollo Social	\$177,102.60	\$122,011.76	\$51,662.53	\$3,428.31
Dirección General de Desarrollo Social 1815	Gasto corriente	14201	Aportaciones a fondos de vivienda	11AB01	Participaciones	E000002 Dirección General de Desarrollo Social	\$2,642,777.23	\$135,488.82	\$2,020,960.10	\$486,328.31
Dirección General de Desarrollo Social 1815	Gasto corriente	51101	Muebles de oficina y estantería	11AA01	Recursos propios	E000002 Dirección General de Desarrollo Social	\$179,670.00	\$171,419.47	\$0.00	\$8,250.53
Dirección General de Desarrollo Social 1815	Gasto corriente	15405	Ayuda para despensa	11AB01	Participaciones	E000002 Dirección General de Desarrollo Social	\$1,788,223.68	\$177,161.85	\$1,238,515.23	\$372,546.60
Dirección General de Desarrollo Social 1815	Gasto corriente	15904	Ayuda para alimentación	11AB01	Participaciones	E000002 Dirección General de Desarrollo Social	\$1,767,826.52	\$179,219.79	\$1,219,582.74	\$369,023.99
Dirección General de Desarrollo Social 1815	Gasto corriente	51901	Otros mobiliarios y equipos de administración	11AA01	Recursos propios	E000002 Dirección General de Desarrollo Social	\$191,499.00	\$190,914.64	\$0.00	\$584.36
Dirección General de Desarrollo Social 1815	Gasto corriente	15101	Cuotas para el fondo de ahorro y fondo del trabajo	11AB01	Participaciones	E000002 Dirección General de Desarrollo Social	\$1,856,920.00	\$191,972.36	\$1,277,725.76	\$387,221.88
Dirección General de Desarrollo Social 1815	Gasto corriente	32201	Arrendamiento de edificios y locales	11AA01	Recursos propios	E000002 Dirección General de Desarrollo Social	\$825,185.48	\$206,296.35	\$618,889.13	\$0.00
Dirección General de Desarrollo Social 1815	Gasto corriente	27102	Vestuarios y uniformes destinados a actividades operativas	11AA01	Recursos propios	E000002 Dirección General de Desarrollo Social	\$318,193.48	\$253,132.80	\$0.00	\$65,060.68
Dirección General de Desarrollo Social 1815	Gasto corriente	15907	Subsidio para cuotas a cargo del patrón	11AB01	Participaciones	E000002 Dirección General de Desarrollo Social	\$1,389,435.96	\$297,018.00	\$802,952.14	\$289,465.82

Evaluador: PMCG Coordinador: ARAL

UNIDAD RESPONSABLE	GC/INV	COG	DESCRIPCIÓN DE COG	ORIGEN	DESCRIPCIÓN DE ORIGEN	PROGRAMA	PRESUPUESTO MODIFICADO	PRESUPUESTO COMPROMETIDO	PRESUPUESTO DEVENGADO	PRESUPUESTO DISPONIBLE
Dirección General de Desarrollo Social 1815	Gasto corriente	15902	Premio por puntualidad	11AB01	Participaciones	E000002 Dirección General de Desarrollo Social	\$3,457,166.26	\$369,621.10	\$2,367,302.20	\$720,242.96
Dirección General de Desarrollo Social 1815	Gasto corriente	15903	Premio por asistencia	11AB01	Participaciones	E000002 Dirección General de Desarrollo Social	\$3,457,166.26	\$369,621.10	\$2,367,302.20	\$720,242.96
Dirección General de Desarrollo Social 1815	Gasto corriente	14101	Aportaciones de seguridad social	11AB01	Participaciones	E000002 Dirección General de Desarrollo Social	\$9,100,816.94	\$924,768.30	\$6,272,717.70	\$1,903,330.94
Dirección General de Desarrollo Social 1815	Gasto corriente	35101	Conservación y mantenimiento menor de inmuebles	11AA01	Recursos propios	E000002 Dirección General de Desarrollo Social	\$1,329,112.83	\$1,139,404.89	\$105,305.92	\$84,402.02
Dirección General de Desarrollo Social 1815	Gasto corriente	33801	Servicios de vigilancia	11AA01	Recursos propios	E000002 Dirección General de Desarrollo Social	\$4,238,234.00	\$1,630,090.00	\$2,608,144.00	\$0.00
Dirección General de Desarrollo Social 1815	Gasto corriente	44101	Ayudas sociales a personas	11AA01	Recursos propios	E000002 Dirección General de Desarrollo Social	\$4,175,576.00	\$2,290,164.80	\$1,534,878.59	\$350,532.61
Dirección General de Desarrollo Social 1815	Gasto corriente	11301	Sueldos base al personal permanente	11AB01	Participaciones	E000002 Dirección General de Desarrollo Social	\$34,810,865.46	\$2,345,839.44	\$24,983,169.34	\$7,481,856.68
Dirección General de Desarrollo Social 1815	Gasto corriente	35801	Servicios de limpieza y manejo de desechos	11AA01	Recursos propios	E000002 Dirección General de Desarrollo Social	\$6,709,665.04	\$2,580,640.40	\$4,129,024.64	\$0.00
Dirección General de Desarrollo Social 1815	Gasto corriente	13203	Gratificación de fin de año	11AB01	Participaciones	E000002 Dirección General de Desarrollo Social	\$5,033,394.97	\$3,398,355.40	\$373,051.94	\$1,261,987.63
Dirección General de Desarrollo Social 1815	Gasto corriente	54101	Vehículos y equipo terrestre	11AA01	Recursos propios	E000002 Dirección General de Desarrollo Social	\$7,325,449.97	\$6,995,000.01	\$0.00	\$330,449.96
Secretaría para el Fortalecimiento Social de León 1800	Gasto corriente	24901	Otros materiales y artículos de construcción y reparación	11AA01	Recursos propios	E000002 Secretaría para el Fortalecimiento Social de León	\$1,000.00	\$0.00	\$115.00	\$885.00
Secretaría para el Fortalecimiento	Gasto corriente	26102	Combustibles, lubricantes y aditivos destinados para actividades operativas	12AA01	Remanente recursos propios	E000002 Secretaría para el	\$43,307.92	\$0.00	\$0.00	\$43,307.92

Evaluador: PMCG Coordinador: ARAL

UNIDAD RESPONSABLE	GC/INV	COG	DESCRIPCIÓN DE COG	ORIGEN	DESCRIPCIÓN DE ORIGEN	PROGRAMA	PRESUPUESTO MODIFICADO	PRESUPUESTO COMPROMETIDO	PRESUPUESTO DEVENGADO	PRESUPUESTO DISPONIBLE
Social de León 1800						Fortalecimiento Social de León				
Secretaría para el Fortalecimiento Social de León 1800	Gasto corriente	29201	Refacciones y accesorios menores de edificios	11AA01	Recursos propios	E000002 Secretaría para el Fortalecimiento Social de León	\$500.00	\$0.00	\$369.00	\$131.00
Secretaría para el Fortalecimiento Social de León 1800	Gasto corriente	38201	Gastos de orden social y cultural	11AA01	Recursos propios	E000002 Secretaría para el Fortalecimiento Social de León	\$106,615.00	\$0.00	\$106,575.00	\$40.00
Secretaría para el Fortalecimiento Social de León 1800	Gasto corriente	39901	Otros servicios generales	11AA01	Recursos propios	E000002 Secretaría para el Fortalecimiento Social de León	\$8,000.00	\$0.00	\$5,967.00	\$2,033.00
Secretaría para el Fortalecimiento Social de León 1800	Gasto corriente	51501	Equipo de cómputo y de tecnologías de la información	12AA01	Remanente recursos propios	E000002 Secretaría para el Fortalecimiento Social de León	\$9,024.38	\$0.00	\$9,024.38	\$0.00
Secretaría para el Fortalecimiento Social de León 1800	Gasto corriente	24801	Materiales complementarios	11AA01	Recursos propios	E000002 Secretaría para el Fortalecimiento Social de León	\$2,746.00	\$0.00	\$1,707.61	\$1,038.39
Secretaría para el Fortalecimiento Social de León 1800	Gasto corriente	21601	Material de limpieza	11AA01	Recursos propios	E000002 Secretaría para el Fortalecimiento Social de León	\$1,144.00	\$0.00	\$0.00	\$1,144.00
Secretaría para el Fortalecimiento Social de León 1800	Gasto corriente	24601	Material eléctrico y electrónico	11AA01	Recursos propios	E000002 Secretaría para el Fortalecimiento Social de León	\$4,150.00	\$0.00	\$3,088.89	\$1,061.11
Secretaría para el Fortalecimiento Social de León 1800	Gasto corriente	25301	Medicinas y productos farmacéuticos	11AA01	Recursos propios	E000002 Secretaría para el Fortalecimiento Social de León	\$1,260.00	\$0.00	\$0.00	\$1,260.00
Secretaría para el Fortalecimiento Social de León 1800	Gasto corriente	25101	Productos químicos básicos	11AA01	Recursos propios	E000002 Secretaría para el Fortalecimiento Social de León	\$1,334.00	\$0.00	\$0.00	\$1,334.00
Secretaría para el Fortalecimiento Social de León 1800	Gasto corriente	39902	Otros servicios relacionados con combustible	11AA01	Recursos propios	E000002 Secretaría para el Fortalecimiento Social de León	\$3,000.00	\$0.00	\$0.00	\$3,000.00
Secretaría para el Fortalecimiento Social de León 1800	Gasto corriente	37202	Pasajes nacionales terrestres foráneos	11AA01	Recursos propios	E000002 Secretaría para el Fortalecimiento Social de León	\$3,400.00	\$0.00	\$70.00	\$3,330.00

Evaluador: PMCG Coordinador: ARAL

UNIDAD RESPONSABLE	GC/INV	COG	DESCRIPCIÓN DE COG	ORIGEN	DESCRIPCIÓN DE ORIGEN	PROGRAMA	PRESUPUESTO MODIFICADO	PRESUPUESTO COMPROMETIDO	PRESUPUESTO DEVENGADO	PRESUPUESTO DISPONIBLE
Secretaría para el Fortalecimiento Social de León 1800	Gasto corriente	39201	Impuestos y derechos	11AA01	Recursos propios	E000002 Secretaría para el Fortalecimiento Social de León	\$2,102.00	\$0.00	\$0.00	\$2,102.00
Secretaría para el Fortalecimiento Social de León 1800	Gasto corriente	51201	Muebles, excepto de oficina y estantería	11AA01	Recursos propios	E000002 Secretaría para el Fortalecimiento Social de León	\$979.00	\$0.00	\$0.00	\$979.00
Secretaría para el Fortalecimiento Social de León 1800	Gasto corriente	37501	Viáticos en el país	11AA01	Recursos propios	E000002 Secretaría para el Fortalecimiento Social de León	\$4,500.00	\$0.00	\$0.00	\$4,500.00
Secretaría para el Fortalecimiento Social de León 1800	Gasto corriente	38502	Gastos de oficina y organización	11AA01	Recursos propios	E000002 Secretaría para el Fortalecimiento Social de León	\$11,630.00	\$0.00	\$1,586.50	\$10,043.50
Secretaría para el Fortalecimiento Social de León 1800	Gasto corriente	33601	Impresiones oficiales	11AA01	Recursos propios	E000002 Secretaría para el Fortalecimiento Social de León	\$8,000.00	\$0.00	\$4,101.64	\$3,898.36
Secretaría para el Fortalecimiento Social de León 1800	Gasto corriente	29401	Refacciones y accesorios menores de equipo de cómputo y tecnologías de la información	11AA01	Recursos propios	E000002 Secretaría para el Fortalecimiento Social de León	\$8,120.00	\$0.00	\$5,077.62	\$3,042.38
Secretaría para el Fortalecimiento Social de León 1800	Gasto corriente	37201	Pasajes nacionales terrestres locales	11AA01	Recursos propios	E000002 Secretaría para el Fortalecimiento Social de León	\$3,300.00	\$0.00	\$1,609.00	\$1,691.00
Secretaría para el Fortalecimiento Social de León 1800	Gasto corriente	37901	Otros servicios de traslado y hospedaje	11AA01	Recursos propios	E000002 Secretaría para el Fortalecimiento Social de León	\$5,084.00	\$0.00	\$0.00	\$5,084.00
Secretaría para el Fortalecimiento Social de León 1800	Gasto corriente	38501	Gastos de representación	11AA01	Recursos propios	E000002 Secretaría para el Fortalecimiento Social de León	\$9,264.00	\$0.00	\$4,620.01	\$4,643.99
Secretaría para el Fortalecimiento Social de León 1800	Gasto corriente	21401	Materiales, útiles y equipos menores de tecnologías de la información y comunicaciones	11AA01	Recursos propios	E000002 Secretaría para el Fortalecimiento Social de León	\$0.00	\$0.00	\$0.00	\$0.00
Secretaría para el Fortalecimiento Social de León 1800	Gasto corriente	27101	Vestuarios y uniformes destinados a actividades administrativas	11AA01	Recursos propios	E000002 Secretaría para el Fortalecimiento Social de León	\$3,200.00	\$0.00	\$0.00	\$3,200.00
Secretaría para el Fortalecimiento	Gasto corriente	29101	Herramientas menores	11AA01	Recursos propios	E000002 Secretaría para el	\$12,722.00	\$0.00	\$0.00	\$12,722.00

Evaluador: PMCG Coordinador: ARAL

UNIDAD RESPONSABLE	GC/INV	COG	DESCRIPCIÓN DE COG	ORIGEN	DESCRIPCIÓN DE ORIGEN	PROGRAMA	PRESUPUESTO MODIFICADO	PRESUPUESTO COMPROMETIDO	PRESUPUESTO DEVENGADO	PRESUPUESTO DISPONIBLE
Social de León 1800						Fortalecimiento Social de León				
Secretaría para el Fortalecimiento Social de León 1800	Gasto corriente	35701	Instalación, reparación y mantenimiento de maquinaria, otros equipos y herramienta	11AA01	Recursos propios	E000002 Secretaría para el Fortalecimiento Social de León	\$20,972.76	\$0.00	\$0.00	\$20,972.76
Secretaría para el Fortalecimiento Social de León 1800	Gasto corriente	15905	Subsidio por incapacidad	11AB01	Participaciones	E000002 Secretaría para el Fortalecimiento Social de León	\$66,480.72	\$0.00	\$66,480.69	\$0.03
Secretaría para el Fortalecimiento Social de León 1800	Gasto corriente	22101	Productos alimenticios para el personal adscrito a las dependencias de la administración pública municipal	11AA01	Recursos propios	E000002 Secretaría para el Fortalecimiento Social de León	\$28,000.00	\$0.00	\$11,967.64	\$16,032.36
Secretaría para el Fortalecimiento Social de León 1800	Gasto corriente	15407	Ayuda para día de reyes	11AB01	Participaciones	E000002 Secretaría para el Fortalecimiento Social de León	\$53,539.53	\$0.00	\$53,539.49	\$0.04
Secretaría para el Fortalecimiento Social de León 1800	Gasto corriente	15408	Ayuda para 10 de mayo	11AB01	Participaciones	E000002 Secretaría para el Fortalecimiento Social de León	\$83,908.10	\$0.00	\$83,908.10	\$0.00
Secretaría para el Fortalecimiento Social de León 1800	Gasto corriente	34501	Seguro de bienes patrimoniales	11AA01	Recursos propios	E000002 Secretaría para el Fortalecimiento Social de León	\$82,301.01	\$0.00	\$82,301.01	\$0.00
Secretaría para el Fortalecimiento Social de León 1800	Gasto corriente	26102	Combustibles, lubricantes y aditivos destinados para actividades operativas	11AA01	Recursos propios	E000002 Secretaría para el Fortalecimiento Social de León	\$173,231.68	\$0.00	\$0.00	\$173,231.68
Secretaría para el Fortalecimiento Social de León 1800	Gasto corriente	15405	Ayuda para despensa	11AB01	Participaciones	E000002 Secretaría para el Fortalecimiento Social de León	\$235,711.25	\$0.00	\$189,578.66	\$46,132.59
Secretaría para el Fortalecimiento Social de León 1800	Gasto corriente	38301	Congresos, convenciones, espectáculos y ferias	11AA01	Recursos propios	E000002 Secretaría para el Fortalecimiento Social de León	\$193,385.00	\$0.00	\$155,584.03	\$37,800.97
Secretaría para el Fortalecimiento Social de León 1800	Gasto corriente	39801	Impuesto sobre nominas	11AA01	Recursos propios	E000002 Secretaría para el Fortalecimiento Social de León	\$322,481.47	\$0.00	\$223,191.44	\$99,290.03
Secretaría para el Fortalecimiento Social de León 1800	Gasto corriente	33603	Servicio de fotocopiado e impresión	11AA01	Recursos propios	E000002 Secretaría para el Fortalecimiento Social de León	\$755.04	\$605.23	\$0.00	\$149.81

Evaluador: PMCG 2.7 Coordinador: ARAL


UNIDAD RESPONSABLE	GC/INV	COG	DESCRIPCIÓN DE COG	ORIGEN	DESCRIPCIÓN DE ORIGEN	PROGRAMA	PRESUPUESTO MODIFICADO	PRESUPUESTO COMPROMETIDO	PRESUPUESTO DEVENGADO	PRESUPUESTO DISPONIBLE
Secretaría para el Fortalecimiento Social de León 1800	Gasto corriente	35301	Instalación, reparación y mantenimiento de equipo de cómputo y tecnología de la información	11AA01	Recursos propios	E000002 Secretaría para el Fortalecimiento Social de León	\$2,659.42	\$2,659.42	\$0.00	\$0.00
Secretaría para el Fortalecimiento Social de León 1800	Gasto corriente	51101	Muebles de oficina y estantería	11AA01	Recursos propios	E000002 Secretaría para el Fortalecimiento Social de León	\$4,000.00	\$3,563.61	\$0.00	\$436.39
Secretaría para el Fortalecimiento Social de León 1800	Gasto corriente	32701	Arrendamiento de activos intangibles	11AA01	Recursos propios	E000002 Secretaría para el Fortalecimiento Social de León	\$12,600.00	\$5,822.04	\$0.00	\$6,777.96
Secretaría para el Fortalecimiento Social de León 1800	Gasto corriente	56701	Herramientas y máquinas-herramienta	11AA01	Recursos propios	E000002 Secretaría para el Fortalecimiento Social de León	\$9,000.00	\$6,000.00	\$0.00	\$3,000.00
Secretaría para el Fortalecimiento Social de León 1800	Gasto corriente	21101	Materiales y útiles de oficina	11AA01	Recursos propios	E000002 Secretaría para el Fortalecimiento Social de León	\$27,828.51	\$7,578.74	\$19,377.77	\$872.00
Secretaría para el Fortalecimiento Social de León 1800	Gasto corriente	13201	Prima de vacaciones	11AB01	Participaciones	E000002 Secretaría para el Fortalecimiento Social de León	\$249,237.02	\$9,919.49	\$196,573.13	\$42,744.40
Secretaría para el Fortalecimiento Social de León 1800	Gasto corriente	27102	Vestuarios y uniformes destinados a actividades operativas	11AA01	Recursos propios	E000002 Secretaría para el Fortalecimiento Social de León	\$12,309.40	\$10,794.96	\$0.00	\$1,514.44
Secretaría para el Fortalecimiento Social de León 1800	Gasto corriente	15904	Ayuda para alimentación	11AB01	Participaciones	E000002 Secretaría para el Fortalecimiento Social de León	\$358,901.32	\$28,706.97	\$255,398.31	\$74,796.04
Secretaría para el Fortalecimiento Social de León 1800	Gasto corriente	51901	Otros mobiliarios y equipos de administración	11AA01	Recursos propios	E000002 Secretaría para el Fortalecimiento Social de León	\$31,631.00	\$30,517.19	\$0.00	\$1,113.81
Secretaría para el Fortalecimiento Social de León 1800	Gasto corriente	15101	Cuotas para el fondo de ahorro y fondo del trabajo	11AB01	Participaciones	E000002 Secretaría para el Fortalecimiento Social de León	\$388,180.00	\$35,682.00	\$271,627.14	\$80,870.86
Secretaría para el Fortalecimiento Social de León 1800	Gasto corriente	51501	Equipo de cómputo y de tecnologías de la información	11AA01	Recursos propios	E000002 Secretaría para el Fortalecimiento Social de León	\$155,981.75	\$39,223.61	\$99,045.35	\$17,712.79
Secretaría para el Fortalecimiento	Gasto corriente	15907	Subsidio para cuotas a cargo del patrón	11AB01	Participaciones	E000002 Secretaría para el	\$268,050.42	\$52,324.30	\$159,882.30	\$55,843.82

Evaluador: PMCG Coordinador: ARAL

UNIDAD RESPONSABLE	GC/INV	COG	DESCRIPCIÓN DE COG	ORIGEN	DESCRIPCIÓN DE ORIGEN	PROGRAMA	PRESUPUESTO MODIFICADO	PRESUPUESTO COMPROMETIDO	PRESUPUESTO DEVENGADO	PRESUPUESTO DISPONIBLE
Social de León 1800						Fortalecimiento Social de León				
Secretaría para el Fortalecimiento Social de León 1800	Gasto corriente	14201	Aportaciones a fondos de vivienda	11AB01	Participaciones	E000002 Secretaría para el Fortalecimiento Social de León	\$505,511.48	\$54,666.96	\$345,529.64	\$105,314.88
Secretaría para el Fortalecimiento Social de León 1800	Gasto corriente	15902	Premio por puntualidad	11AB01	Participaciones	E000002 Secretaría para el Fortalecimiento Social de León	\$678,829.87	\$57,954.91	\$479,452.09	\$141,422.87
Secretaría para el Fortalecimiento Social de León 1800	Gasto corriente	15903	Premio por asistencia	11AB01	Participaciones	E000002 Secretaría para el Fortalecimiento Social de León	\$678,829.87	\$57,954.91	\$479,452.09	\$141,422.87
Secretaría para el Fortalecimiento Social de León 1800	Gasto corriente	32303	Arrendamiento de bienes y equipo informático	11AA01	Recursos propios	E000002 Secretaría para el Fortalecimiento Social de León	\$115,884.00	\$112,392.77	\$0.00	\$3,491.23
Secretaría para el Fortalecimiento Social de León 1800	Gasto corriente	14101	Aportaciones de seguridad social	11AB01	Participaciones	E000002 Secretaría para el Fortalecimiento Social de León	\$1,702,479.06	\$186,589.22	\$1,158,872.79	\$357,017.05
Secretaría para el Fortalecimiento Social de León 1800	Gasto corriente	11301	Sueldos base al personal permanente	11AB01	Participaciones	E000002 Secretaría para el Fortalecimiento Social de León	\$7,359,244.37	\$428,787.02	\$5,392,291.80	\$1,538,165.55
Secretaría para el Fortalecimiento Social de León 1800	Gasto corriente	13203	Gratificación de fin de año	11AB01	Participaciones	E000002 Secretaría para el Fortalecimiento Social de León	\$1,021,871.81	\$544,688.78	\$221,715.04	\$255,467.99

## 1.2 Eficacia y Economía por programa

UNIDAD RESPONSABLE	GC/INV	PROGRAMA	PRESUPUESTO MODIFICADO	PRESUPUESTO COMPROMETIDO	PRESUPUESTO DEVENGADO	PRESUPUESTO DISPONIBLE	ECONOMÍA	EFICACIA
Secretaría para el Fortalecimiento Social de León	Gasto corriente	E000002 Secretaría para el Fortalecimiento Social de León	\$15,098,178.16	\$1,676,432.13	\$10,089,680.16	\$3,332,065.87	78%	0%
Dirección General de Desarrollo Rural	Gasto corriente	E000002 Dirección General de Desarrollo Rural	\$63,115,661.80	\$14,115,387.93	\$30,961,101.20	\$18,039,172.67	71%	89%

Evaluador: PMCG  
1.7Coordinador: AKAL  




UNIDAD RESPONSABLE	GC/INV	PROGRAMA	PRESUPUESTO MODIFICADO	PRESUPUESTO COMPROMETIDO	PRESUPUESTO DEVENGADO	PRESUPUESTO DISPONIBLE	ECONOMÍA	EFICACIA
Dirección General de Desarrollo Rural	Inversión	100242 Presupuesto participativo	\$35,769,541.73	\$19,965,323.13	\$1,903,404.74	\$13,900,813.86	61%	53%
Dirección General de Desarrollo Rural	Inversión	100250 Urbanismo táctico	\$10,000,000.00	\$3,926.78	\$9,996,066.15	\$7.07	100%	87%
Dirección General de Desarrollo Rural	Inversión	100256 Atracción y promoción de eventos turísticos, artísticos y culturales	\$1,400,000.00	\$0.00	\$606,029.24	\$793,970.76	43%	100%
Dirección General de Desarrollo Rural	Inversión	100261 Agua para todos	\$26,772,168.64	\$12,590,585.53	\$7,744,784.27	\$6,436,798.84	76%	100%
Dirección General de Desarrollo Rural	Inversión	100271 Proyecto integral para el desarrollo humano y la inclusión social	\$13,544,688.70	\$1,672,217.42	\$9,940,973.84	\$1,931,497.44	86%	91%
Dirección General de Desarrollo Rural	Inversión	100282 Encadenamiento productivo y atracción de inversiones	\$21,257,615.41	\$3,824,292.79	\$13,610,608.38	\$3,822,714.24	82%	96%
Dirección General de Desarrollo Rural	Inversión	100275 Ayúdate a ayudando	\$44,000,000.00	\$117,330.33	\$24,363,022.72	\$19,519,646.95	56%	93%
Dirección General de Desarrollo Rural	Inversión	100277 Vivienda digna	\$22,147,571.98	\$6,046,922.91	\$15,834,946.02	\$265,703.05	99%	100%
Dirección General de Desarrollo Rural	Inversión	100281 Power Pyme	\$500,000.00	\$0.00	\$456,228.00	\$43,772.00	91%	84%
Dirección General de Desarrollo Social	Gasto corriente	E000002 Dirección General de Desarrollo Social	\$122,823,595.37	\$24,679,227.79	\$65,123,406.74	\$33,020,960.84	73%	71%
Dirección de Programas Estratégicos	Gasto corriente	E000002 Dirección de Programas Estratégicos	\$485,573.12	\$114,514.52	\$255,630.10	\$115,428.50	76%	0%
Dirección de Programas Estratégicos	Inversión	100242 Presupuesto participativo	\$69,799,261.63	\$35,085,289.52	\$7,269,890.46	\$27,444,081.65	61%	100%
Dirección de Programas Estratégicos	Inversión	100250 Urbanismo táctico	\$6,273,574.55	\$6,273,563.69	\$0.00	\$10.86	100%	100%
Dirección de Programas Estratégicos	Inversión	100259 Red de parques urbanos y áreas naturales	\$62,346,062.20	\$44,073,806.43	\$9,530,299.28	\$8,741,956.49	86%	100%
Dirección de Programas Estratégicos	Inversión	100277 Vivienda digna	\$307,773,006.41	\$37,862,355.98	\$141,571,618.49	\$128,339,031.94	58%	92%
Dirección de Desarrollo y Participación Ciudadana	Inversión	100251 Calidad máxima	\$2,000,000.00	\$0.00	\$2,000,000.00	\$0.00	100%	Avance sin Metas programada al corte
Dirección de Desarrollo y Participación Ciudadana	Inversión	100259 Red de parques urbanos y áreas naturales	\$11,792,544.76	\$3,876,910.66	\$5,633,500.04	\$2,282,134.06	81%	20%
Dirección de Desarrollo y Participación Ciudadana	Inversión	100271 Proyecto integral para el desarrollo humano y la inclusión social	\$2,050,000.00	\$0.00	\$2,049,999.00	\$1.00	100%	Sin meta programada para este periodo
Dirección de Desarrollo y Participación Ciudadana	Inversión	100275 Ayúdate a ayudando	\$35,451,398.50	\$0.00	\$17,844,490.19	\$17,606,908.31	50%	75%

Evaluador: PMCG Coordinador: ABAL

**ANEXO 2. DESGLOSE POR INDICADOR**

En este apartado se incluyen todos aquellos indicadores del ente que cuenten con meta modificada para el trimestre evaluado.

UNIDAD RESPONSABLE	PROGRAMA	NIVEL RESUMEN NARRATIVO	INDICADOR	META MODIFICADA	META ALCANZADA	AVANCE TOTAL
Secretaría para el Fortalecimiento Social de León 1816	100242 Presupuesto Participativo	Actividad	Número de cierres administrativos de obras ejecutadas	80%	80%	100%
Secretaría para el Fortalecimiento Social de León 1810	100242 Presupuesto Participativo	Actividad	Porcentaje de avance en la contratación de las iniciativas ganadoras en Presupuesto Participativo 2023 a cargo de la DGOP	80%	5%	6%
Secretaría para el Fortalecimiento Social de León 1810	100242 Presupuesto Participativo	Actividad	Porcentaje de avance en la rehabilitación del Pozo del Fraile	20%	0%	Con meta programada sin avance
Secretaría para el Fortalecimiento Social de León 1810	100242 Presupuesto Participativo	Actividad	Porcentaje de avance en la Instalación de señalética del ámbito: Ciudad Histórica	20%	0%	Con meta programada sin avance
Secretaría para el Fortalecimiento Social de León 1816	100242 Presupuesto Participativo	Actividad	Porcentaje de recurso contratado para construir, ampliar, rehabilitar, equipar y realizar acciones en espacios públicos para la convivencia que fortalezca el tejido social. Conforme a lo establecido en el Programa de Gobierno (Acción VS 1.3.4)	0%	0%	Sin meta programada para este periodo
Secretaría para el Fortalecimiento Social de León 1816	100242 Presupuesto Participativo	Actividad	Número de obras entregadas de acuerdo a lo programado conforme a lo establecido en el Programa de Gobierno (Acción VS. 1.3.2)	0%	0%	Sin meta programada para este periodo
Secretaría para el Fortalecimiento Social de León 1810	100242 Presupuesto Participativo	Actividad	Porcentaje de avance en actividades realizadas en eventos del programa "Mi Barrio Habla"	60%	60%	100%
Secretaría para el Fortalecimiento Social de León 1816	100250 Urbanismo táctico	Actividad	Número de cierres administrativos de obras ejecutadas de alumbrado público	100%	100%	100%
Secretaría para el Fortalecimiento Social de León 1816	100250 Urbanismo táctico	Actividad	Porcentaje de avance en la contratación de obras de alumbrado público	0%	0%	Sin meta programada para este periodo
Secretaría para el Fortalecimiento Social de León 1816	100250 Urbanismo táctico	Actividad	Número de obras entregadas de alumbrado público	0%	0%	Sin meta programada para este periodo
Secretaría para el Fortalecimiento Social de León 1810	100250 Urbanismo táctico	Actividad	Porcentaje de obras ejecutadas de alumbrado público	100%	87%	87%
Secretaría para el Fortalecimiento Social de León 1910	100251 Calidad máxima	Actividad	Porcentaje de acciones contratadas de alarmas vecinales	0%	0%	Avance sin Metas programada al corte
Secretaría para el Fortalecimiento Social de León 1810	100256 Atracción y promoción de eventos turísticos artísticos y culturales	Componente	Porcentaje de eventos realizados para el fortalecimiento de los sectores agroalimentario y agropecuario respecto al total.	78%	111%	143%
Secretaría para el Fortalecimiento Social de León 1810	100256 Atracción y promoción de eventos turísticos artísticos y culturales	Actividad	Porcentaje de subsidios otorgados para imagen y promoción de emprendedores rurales en eventos.	78%	111%	143%
Secretaría para el Fortalecimiento Social de León 1816	100259 Red de parques urbanos y áreas naturales	Fin	Tasa de variación de metros cuadrados de superficie de áreas verdes urbanas per cápita	%	0%	Sin meta programada

Evaluador: PMCG  
17Coordinador: ARAL  
C

UNIDAD RESPONSABLE	PROGRAMA	NIVEL RESUMEN NARRATIVO	INDICADOR	META MODIFICADA	META ALCANZADA	AVANCE TOTAL
Secretaría para el Fortalecimiento Social de León 1816	100259 Red de parques urbanos y áreas naturales	Proposito	Porcentaje del área urbana que está localizada a menos de 300 m de un espacio público abierto	0%	0%	Sin meta programada para este periodo
Secretaría para el Fortalecimiento Social de León 1816	100259 Red de parques urbanos y áreas naturales	Componente	Porcentaje Parques Urbanos, Espacios Públicos y Áreas Naturales atendidas en el año	70%	70%	100%
Secretaría para el Fortalecimiento Social de León 1816	100259 Red de parques urbanos y áreas naturales	Actividad	Porcentaje de avance en la elaboración del Plan Maestro del Parque Metropolitano Sur	95%	95%	100%
Secretaría para el Fortalecimiento Social de León 1816	100259 Red de parques urbanos y áreas naturales	Actividad	Porcentaje de Espacios públicos atendidos con mantenimiento	70%	70%	100%
Secretaría para el Fortalecimiento Social de León 1910	100259 Red de parques urbanos y áreas naturales	Actividad	Porcentaje de avance de la contratación de adecuaciones Red de Parques de recreación y esparcimiento para la ciudadanía.	100%	20%	20%
Secretaría para el Fortalecimiento Social de León 1816	100259 Red de parques urbanos y áreas naturales	Actividad	Porcentaje de avance de reforestaciones urbanas y rurales del Municipio	80%	80%	100%
Secretaría para el Fortalecimiento Social de León 1816	100259 Red de parques urbanos y áreas naturales	Actividad	Porcentaje de avance de podas fitosanitarias en el arbolado de Municipio.	100%	100%	100%
Secretaría para el Fortalecimiento Social de León 1816	100259 Red de parques urbanos y áreas naturales	Actividad	Porcentaje de avance en la Contratación del parque La Reserva	0%	0%	Sin meta programada para este periodo
Secretaría para el Fortalecimiento Social de León 1816	100259 Red de parques urbanos y áreas naturales	Actividad	Porcentaje de avance del proceso de rescisión de contrato	0%	0%	Sin meta programada para este periodo
Secretaría para el Fortalecimiento Social de León 1816	100259 Red de parques urbanos y áreas naturales	Actividad	Porcentaje de avance del mantenimiento integral de las áreas verdes.	75%	75%	100%
Secretaría para el Fortalecimiento Social de León 1816	100259 Red de parques urbanos y áreas naturales	Actividad	Porcentaje de avance en la realización del convenio	100%	100%	100%
Secretaría para el Fortalecimiento Social de León 1816	100259 Red de parques urbanos y áreas naturales	Actividad	Porcentaje de avance del mantenimiento y rehabilitación para Jardín de Lluvia	100%	0%	Con meta programada sin avance
Secretaría para el Fortalecimiento Social de León 1816	100259 Red de parques urbanos y áreas naturales	Actividad	Porcentaje de Avance en la adquisición del Molino.	0%	0%	Sin meta programada para este periodo
Secretaría para el Fortalecimiento Social de León 1816	100259 Red de parques urbanos y áreas naturales	Actividad	Porcentaje de avance de la elaboración del estudio del inventario	50%	0%	Con meta programada sin avance
Secretaría para el Fortalecimiento Social de León 1910	100259 Red de parques urbanos y áreas naturales	Actividad	Porcentaje de avance de la elaboración del estudio del inventario	50%	0%	Con meta programada sin avance
Secretaría para el Fortalecimiento Social de León 1910	100259 Red de parques urbanos y áreas naturales	Actividad	Porcentaje de avance 1era etapa de la estructura del Mariposario	0%	0%	Sin meta programada para este periodo

Evaluador: PMCG Coordinador: ARAL

17



UNIDAD RESPONSABLE	PROGRAMA	NIVEL RESUMEN NARRATIVO	INDICADOR	META MODIFICADA	META ALCANZADA	AVANCE TOTAL
Secretaría para el Fortalecimiento Social de León 1910	100259 Red de parques urbanos y áreas naturales	Actividad	Porcentaje de Avance en la adquisición de 2 Tractocamiones cisterna.	0%	0%	Sin meta programada para este periodo
Secretaría para el Fortalecimiento Social de León 1810	100261 Agua para todos	Actividad	Porcentaje de avance en las verificaciones de mejoramiento de la calidad de agua en los pozos, en las comunidades rurales en condiciones críticas respecto a lo previsto	75%	75%	99%
Secretaría para el Fortalecimiento Social de León 1810	100261 Agua para todos	Actividad	Porcentaje de obras pluviales realizadas	33%	33%	100%
Secretaría para el Fortalecimiento Social de León 1810	100261 Agua para todos	Componente	Porcentaje de obras realizadas con respecto del total previsto	100%	100%	100%
Secretaría para el Fortalecimiento Social de León 1810	100261 Agua para todos	Actividad	Porcentaje de tinacos distribuidos	28%	0%	Con meta programada sin avance
Secretaría para el Fortalecimiento Social de León 1810	100261 Agua para todos	Componente	Porcentaje de subsidios otorgados para la eficiencia del riego agrícola	100%	104%	104%
Secretaría para el Fortalecimiento Social de León 1810	100261 Agua para todos	Actividad	Porcentaje de avance en el convenio de colaboración	0%	0%	Sin meta programada para este periodo
Secretaría para el Fortalecimiento Social de León 1810	100261 Agua para todos	Componente	Porcentaje de subsidios otorgados respecto del total	0%	0%	Sin meta programada para este periodo
Secretaría para el Fortalecimiento Social de León 1810	100261 Agua para todos	Actividad	Porcentaje de convenios de colaboración gestionados	100%	100%	100%
Secretaría para el Fortalecimiento Social de León 1810	100261 Agua para todos	Actividad	Porcentaje de avance de expedientes integrados	0%	0%	Sin meta programada para este periodo
Secretaría para el Fortalecimiento Social de León 1810	100261 Agua para todos	Actividad	Porcentaje de avance de los trabajos de Bodería	50%	0%	Con meta programada sin avance
Secretaría para el Fortalecimiento Social de León 1810	100261 Agua para todos	Componente	Porcentaje de comunidades incorporadas al SAPAL.	0%	0%	Sin meta programada para este periodo
Secretaría para el Fortalecimiento Social de León 1810	100261 Agua para todos	Actividad	Porcentaje de convenios de colaboración gestionados	100%	100%	100%
Secretaría para el Fortalecimiento Social de León 1810	100271 Proyecto Integral para el Desarrollo Humano y la Inclusión Social	Actividad	Porcentaje de Cuidadores Primarios apoyados	70%	90%	129%
Secretaría para el Fortalecimiento Social de León 1810	100271 Proyecto Integral para el Desarrollo Humano y la Inclusión Social	Componente	Porcentaje de proyectos productivos de migrantes apoyados	0%	0%	Sin meta programada para este periodo
Secretaría para el Fortalecimiento Social de León 1910	100271 Proyecto Integral para el Desarrollo Humano y la Inclusión Social	Actividad	Porcentaje de avance en convenio para proyectos productivos con migrantes	0%	0%	Sin meta programada para este periodo

Evaluador: PMCG

Coordinador: ARAJ

UNIDAD RESPONSABLE	PROGRAMA	NIVEL RESUMEN NARRATIVO	INDICADOR	META MODIFICADA	META ALCANZADA	AVANCE TOTAL
Secretaría para el Fortalecimiento Social de León 1910	100271 Proyecto Integral para el Desarrollo Humano y la Inclusión Social	Componente	Porcentaje de convenios de colaboración con organismos, asociaciones o gobiernos nacionales o internacionales firmados.	0%	0%	Sin meta programada para este periodo
Secretaría para el Fortalecimiento Social de León 1810	100271 Proyecto Integral para el Desarrollo Humano y la Inclusión Social	Actividad	Porcentaje de avance de la implementación del proyecto acompañamiento de la brigada social	0%	0%	Sin meta programada para este periodo
Secretaría para el Fortalecimiento Social de León 1810	100271 Proyecto Integral para el Desarrollo Humano y la Inclusión Social	Componente	Porcentaje de obras realizadas respecto del total previsto.	100%	57%	57%
Secretaría para el Fortalecimiento Social de León 1810	100271 Proyecto Integral para el Desarrollo Humano y la Inclusión Social	Actividad	Porcentaje de convenios de colaboración gestionados	100%	100%	100%
Secretaría para el Fortalecimiento Social de León 1810	100271 Proyecto Integral para el Desarrollo Humano y la Inclusión Social	Actividad	Porcentaje de Obras de revestimiento realizados	100%	100%	100%
Secretaría para el Fortalecimiento Social de León 1810	100271 Proyecto Integral para el Desarrollo Humano y la Inclusión Social	Actividad	Porcentaje de obras de rehabilitación realizadas	0%	0%	Sin meta programada para este periodo
Secretaría para el Fortalecimiento Social de León 1810	100271 Proyecto Integral para el Desarrollo Humano y la Inclusión Social	Componente	Porcentaje de personas migrantes y jornaleras atendidas	94%	95%	101%
Secretaría para el Fortalecimiento Social de León 1810	100271 Proyecto Integral para el Desarrollo Humano y la Inclusión Social	Actividad	Número de trámites realizados respecto a los programados	89%	93%	104%
Secretaría para el Fortalecimiento Social de León 1815	100275 Ayúdate a Ayudando	Fin	Índice de Rezago Social Estatal CONEVAL	%	0%	Sin meta programada
Secretaría para el Fortalecimiento Social de León 1815	100275 Ayúdate a Ayudando	Proposito	Índice de Rezago Social Municipal CONEVAL	0%	0%	Sin meta programada para este periodo
Secretaría para el Fortalecimiento Social de León 1810	100275 Ayúdate a Ayudando	Componente	Porcentaje de apoyos comunitarios de insumos otorgados	64%	64%	100%
Secretaría para el Fortalecimiento Social de León 1810	100275 Ayúdate a Ayudando	Actividad	Porcentaje de avance en la elaboración de contratos	44%	44%	100%
Secretaría para el Fortalecimiento Social de León 1910	100275 Ayúdate a Ayudando	Componente	Cantidad de apoyos económicos entregados, por sus acciones comunitarias	0%	0%	Sin meta programada para este periodo
Secretaría para el Fortalecimiento Social de León 1810	100275 Ayúdate a Ayudando	Actividad	Porcentaje de solicitudes recibidas	75%	50%	67%
Secretaría para el Fortalecimiento Social de León 1910	100275 Ayúdate a Ayudando	Actividad	Número de Solicitudes recibidas	67%	67%	100%
Secretaría para el Fortalecimiento Social de León 1910	100275 Ayúdate a Ayudando	Actividad	Número de grupos de trabajo conformados	59%	30%	52%

Evaluator: PMCG    Coordinador: ARAL

UNIDAD RESPONSABLE	PROGRAMA	NIVEL RESUMEN NARRATIVO	INDICADOR	META MODIFICADA	META ALCANZADA	AVANCE TOTAL
Secretaría para el Fortalecimiento Social de León 1810	100275 Ayúdate a Ayudando	Actividad	Porcentaje de personas beneficiadas con empleo temporal	61%	61%	100%
Secretaría para el Fortalecimiento Social de León 1910	100275 Ayúdate a Ayudando	Actividad	Número de personas beneficiadas con el empleo temporal	56%	60%	107%
Secretaría para el Fortalecimiento Social de León 1910	100275 Ayúdate a Ayudando	Actividad	Número de suministros de material entregados en la zona urbana	67%	33%	50%
Secretaría para el Fortalecimiento Social de León 1810	100275 Ayúdate a Ayudando	Actividad	Porcentaje de kits con suministro de materiales entregados	72%	100%	140%
Secretaría para el Fortalecimiento Social de León 1816	100277 Vivienda Digna	Proposito	Porcentaje de hogares beneficiados con viviendas nuevas, ampliadas, mejoradas y con acceso a servicios respecto a la población programada a apoyar.	0%	0%	Sin meta programada para este periodo
Secretaría para el Fortalecimiento Social de León 1816	100277 Vivienda Digna	Componente	Porcentaje de asentamientos aprobados para su regularización, respecto del total establecido.	50%	30%	60%
Secretaría para el Fortalecimiento Social de León 1816	100277 Vivienda Digna	Actividad	Porcentaje de expedientes integrados, respecto del total de expedientes en trámite.	50%	30%	60%
Secretaría para el Fortalecimiento Social de León 1816	100277 Vivienda Digna	Componente	Porcentaje de obras contratadas para infraestructura de servicios básicos respecto de las programadas conforme al presupuesto autorizado	83%	98%	119%
Secretaría para el Fortalecimiento Social de León 1816	100277 Vivienda Digna	Actividad	Porcentaje de avance en la contratación para la ejecución de las obras de agua potable y alcantarillado, con respecto a las obras programadas.	100%	167%	167%
Secretaría para el Fortalecimiento Social de León 1816	100277 Vivienda Digna	Actividad	Número de obras entregadas de acuerdo a lo programado	0%	0%	Sin meta programada para este periodo
Secretaría para el Fortalecimiento Social de León 1816	100277 Vivienda Digna	Actividad	Porcentaje de avance de contratación de obras rehabilitación de agua entubada .	100%	0%	Con meta programada sin avance
Secretaría para el Fortalecimiento Social de León 1816	100277 Vivienda Digna	Actividad	Número de obras entregadas de rehabilitación de agua entubada	0%	0%	Sin meta programada para este periodo
Secretaría para el Fortalecimiento Social de León 1816	100277 Vivienda Digna	Actividad	Porcentaje de comunidades beneficiadas con obras de red eléctrica	100%	100%	100%
Secretaría para el Fortalecimiento Social de León 1816	100277 Vivienda Digna	Componente	Porcentaje de avance en el otorgamiento de apoyos para la autoproducción, mejora de vivienda y la gestión de créditos y subsidios	68%	70%	104%
Secretaría para el Fortalecimiento Social de León 1816	100277 Vivienda Digna	Actividad	Porcentaje de créditos y/o subsidios gestionados, con respecto a lo programado	62%	83%	133%
Secretaría para el Fortalecimiento Social de León 1816	100277 Vivienda Digna	Actividad	Porcentaje de avance en la contratación de acciones de autoproducción de vivienda, respecto a lo programado.	0%	0%	Sin meta programada para este periodo
Secretaría para el Fortalecimiento Social de León 1816	100277 Vivienda Digna	Actividad	Porcentaje de acciones de viviendas contratadas con calentadores solares.	0%	0%	Avance sin Metas

Evaluador: PMCG  
17

Coordinador: ABAL

UNIDAD RESPONSABLE	PROGRAMA	NIVEL RESUMEN NARRATIVO	INDICADOR	META MODIFICADA	META ALCANZADA	AVANCE TOTAL
						programada al corte
Secretaría para el Fortalecimiento Social de León 1816	100277 Vivienda Digna	Actividad	Porcentaje de acciones de viviendas contratadas con calentadores solares.	100%	100%	100%
Secretaría para el Fortalecimiento Social de León 1816	100277 Vivienda Digna	Actividad	Porcentaje de recurso contratado para ejecutar las acciones de calentadores solares, cuartos dormitorios y techo firme	45%	100%	222%
Secretaría para el Fortalecimiento Social de León 1816	100277 Vivienda Digna	Actividad	Número de acciones entregadas de calentadores solares, cuartos dormitorio y techo firme	0%	0%	Sin meta programada para este periodo
Secretaría para el Fortalecimiento Social de León 1810	100277 Vivienda Digna	Actividad	Porcentaje de recurso convenido para ejecutar las acciones de pintura de fachadas.	50%	0%	Con meta programada sin avance
Secretaría para el Fortalecimiento Social de León 1810	100277 Vivienda Digna	Actividad	Porcentaje de recurso contratado para ejecutar las acciones de calentadores solares, cuartos dormitorios y techo firme	45%	100%	222%
Secretaría para el Fortalecimiento Social de León 1810	100277 Vivienda Digna	Actividad	Número de acciones entregadas de calentadores solares, cuartos dormitorio y techo firme	0%	0%	Sin meta programada para este periodo
Secretaría para el Fortalecimiento Social de León 1810	100277 Vivienda Digna	Actividad	Porcentaje de recurso convenido para ejecutar las acciones de pintura de fachadas	50%	0%	Con meta programada sin avance
Secretaría para el Fortalecimiento Social de León 1810	100281 Power Pyme	Actividad	Porcentaje de avance en la gestión del convenio	0%	0%	Sin meta programada
Secretaría para el Fortalecimiento Social de León 1810	100281 Power Pyme	Actividad	Porcentaje de empresas rurales beneficiadas con subsidio	67%	50%	75%
Secretaría para el Fortalecimiento Social de León 1810	100281 Power Pyme	Actividad	Porcentaje de subsidios otorgados para mejoramiento de imagen en empresas rurales	100%	92%	92%
Secretaría para el Fortalecimiento Social de León 1810	100282 Encadenamiento Productivo y Atracción de Inversiones	Componente	Porcentaje de subsidios otorgados respecto del total	68%	86%	127%
Secretaría para el Fortalecimiento Social de León 1810	100282 Encadenamiento Productivo y Atracción de Inversiones	Actividad	Porcentaje de subsidios para equipamiento otorgados respecto al programado	65%	76%	118%
Secretaría para el Fortalecimiento Social de León 1810	100282 Encadenamiento Productivo y Atracción de Inversiones	Actividad	Porcentaje de subsidios para insumos agrícolas otorgados respecto al programado	74%	92%	124%
Secretaría para el Fortalecimiento Social de León 1810	100282 Encadenamiento Productivo y Atracción de Inversiones	Actividad	Porcentaje de subsidios para el mejoramiento genético otorgados respecto al programado	9%	8%	87%
Secretaría para el Fortalecimiento Social de León 1810	100282 Encadenamiento Productivo y Atracción de Inversiones	Actividad	Porcentaje de subsidios para campaña zoonosanitaria otorgados respecto al programado	92%	88%	95%
Secretaría para el Fortalecimiento Social de León 1810	100282 Encadenamiento Productivo y Atracción de Inversiones	Actividad	Porcentaje de subsidios para capacitación entregados	95%	220%	231%
Secretaría para el Fortalecimiento Social de León 1815	E000002 Dirección General de Desarrollo Social	Fin	Índice de rezago social estatal (Coneval)	%	0%	Sin Meta Programada

Evaluador: PMCG Coordinador: ARAL

Evaluación trimestral del logro de objetivos y metas  
Secretaría para el Fortalecimiento Social de León

UNIDAD RESPONSABLE	PROGRAMA	NIVEL RESUMEN NARRATIVO	INDICADOR	META MODIFICADA	META ALCANZADA	AVANCE TOTAL
Secretaría para el Fortalecimiento Social de León 1815	E000002 Dirección General de Desarrollo Social	Proposito	Índice de Rezago Social Municipal (Coneval 2020)	100%	0%	0%
Secretaría para el Fortalecimiento Social de León 1815	E000002 Dirección General de Desarrollo Social	Componente	Medición de avance físico de comités constituidos	75%	45%	60%
Secretaría para el Fortalecimiento Social de León 1815	E000002 Dirección General de Desarrollo Social	Actividad	NÚMERO DE COMITÉS DE COLONOS CONSTITUIDOS	93%	93%	100%
Secretaría para el Fortalecimiento Social de León 1815	E000002 Dirección General de Desarrollo Social	Actividad	NÚMERO DE COMITÉS DE COLONOS REESTRUCTURADOS	89%	25%	28%
Secretaría para el Fortalecimiento Social de León 1815	E000002 Dirección General de Desarrollo Social	Actividad	NÚMERO DE COMITÉS DE COLONOS CONSTITUIDOS POR TERMINO DE PERÍODO	97%	61%	63%
Secretaría para el Fortalecimiento Social de León 1815	E000002 Dirección General de Desarrollo Social	Actividad	NÚMERO DE ASAMBLEAS DE CONSTITUCION Y REESTRUCTURACIÓN	100%	70%	70%
Secretaría para el Fortalecimiento Social de León 1815	E000002 Dirección General de Desarrollo Social	Actividad	NÚMERO DE ASAMBLEAS GENERALES REALIZADAS	73%	41%	55%
Secretaría para el Fortalecimiento Social de León 1815	E000002 Dirección General de Desarrollo Social	Actividad	NÚMERO DE REUNIONES INTERNAS DE COMITES DE COLONOS REALIZADAS	77%	87%	87%
Secretaría para el Fortalecimiento Social de León 1815	E000002 Dirección General de Desarrollo Social	Actividad	NÚMERO DE GRUPOS INTEGRADOS PARA EL DESARROLLO COMUNITARIO EFECTUADOS	79%	45%	57%
Secretaría para el Fortalecimiento Social de León 1815	E000002 Dirección General de Desarrollo Social	Actividad	NUMERO DE VISITAS DE TRABAJO EN COMUNIDAD EJECUTADAS	76%	68%	90%
Secretaría para el Fortalecimiento Social de León 1815	E000002 Dirección General de Desarrollo Social	Actividad	NUMERO DE SEGUIMIENTOS A SOLICITUDES REALIZADAS ANTE DEPENDENCIAS POR PARTE DE COMITES DE COLONOS.	76%	59%	77%
Secretaría para el Fortalecimiento Social de León 1815	E000002 Dirección General de Desarrollo Social	Actividad	NUMERO DE DIAGNOSTICOS SOCIALES REVISADOS Y VALIDADOS POR COLONIA	100%	30%	30%
Secretaría para el Fortalecimiento Social de León 1815	E000002 Dirección General de Desarrollo Social	Actividad	NUMERO DE PROGRAMA DE DESARROLLO COMUNITARIO REALIZADOS Y VALIDADOS POR COLONIA	100%	27%	27%
Secretaría para el Fortalecimiento Social de León 1815	E000002 Dirección General de Desarrollo Social	Actividad	NUMERO DE PROGRAMAS DE TRABAJO REALIZADOS	100%	25%	25%
Secretaría para el Fortalecimiento Social de León 1815	E000002 Dirección General de Desarrollo Social	Componente	Medición de avances físicos de eventos, cívicos, culturales, deportivos y sociales	75%	45%	60%
Secretaría para el Fortalecimiento Social de León 1815	E000002 Dirección General de Desarrollo Social	Actividad	NUMERO DE TALLERES DE DISEÑO CIVICO REALIZADOS	70%	45%	64%
Secretaría para el Fortalecimiento Social de León 1815	E000002 Dirección General de Desarrollo Social	Actividad	NUMERO CONVOCATORIAS AL EVENTO MI BARRIO HABLA REALIZADOS	70%	50%	71%
Secretaría para el Fortalecimiento Social de León 1815	E000002 Dirección General de Desarrollo Social	Actividad	NUMERO DE EVENTOS O ACCIONES REALIZADOS	74%	185%	185%

Evaluador: PMCG Coordinador: ARAL



UNIDAD RESPONSABLE	PROGRAMA	NIVEL RESUMEN NARRATIVO	INDICADOR	META MODIFICADA	META ALCANZADA	AVANCE TOTAL
Secretaría para el Fortalecimiento Social de León 1815	E000002 Dirección General de Desarrollo Social	Actividad	NUMERO DE CURSOS DE VERANO REALIZADOS	100%	89%	89%
Secretaría para el Fortalecimiento Social de León 1815	E000002 Dirección General de Desarrollo Social	Actividad	NUMERO DE REUNIONES POR DELEGACIONES CON COMITES DE COLONOS	75%	25%	33%
Secretaría para el Fortalecimiento Social de León 1815	E000002 Dirección General de Desarrollo Social	Componente	PORCENTAJE DE AVANCE DE ACCIONES PARA EL DESARROLLO INTEGRAL DE LA PERSONA	70%	50%	71%
Secretaría para el Fortalecimiento Social de León 1815	E000002 Dirección General de Desarrollo Social	Actividad	Número de eventos cívicos, culturales, deportivos y sociales realizados	73%	182%	250%
Secretaría para el Fortalecimiento Social de León 1815	E000002 Dirección General de Desarrollo Social	Actividad	Número de participantes en eventos cívicos, culturales, deportivos y sociales	70%	130%	186%
Secretaría para el Fortalecimiento Social de León 1815	E000002 Dirección General de Desarrollo Social	Actividad	NUMERO DE TALLERES Y CURSOS FORMATIVOS PARA EL DESARROLLO INTEGRAL DE LA PERSONA	92%	105%	113%
Secretaría para el Fortalecimiento Social de León 1815	E000002 Dirección General de Desarrollo Social	Actividad	NÚMERO DE PARTICIPANTES INSCRITOS EN CURSOS Y TALLERES FORMATIVOS PARA EL DESARROLLO INTEGRAL DE LA PERSONA	93%	144%	154%
Secretaría para el Fortalecimiento Social de León 1815	E000002 Dirección General de Desarrollo Social	Actividad	NUMERO DE EGRESADOS EN CURSOS Y TALLERES FORMATIVOS, PARA EL DESARROLLO INTEGRAL DE LA PERSONA	95%	108%	114%
Secretaría para el Fortalecimiento Social de León 1815	E000002 Dirección General de Desarrollo Social	Componente	NÚMERO DE TALLERES Y CURSOS VINCULADOS PARA EL DESARROLLO INTEGRAL DE LA PERSONA	70%	95%	136%
Secretaría para el Fortalecimiento Social de León 1815	E000002 Dirección General de Desarrollo Social	Actividad	NUMERO DE TALLERES Y CURSOS VINCULADOS PARA EL DESARROLLO INTEGRAL DE LA PERSONA	80%	335%	419%
Secretaría para el Fortalecimiento Social de León 1815	E000002 Dirección General de Desarrollo Social	Actividad	NUMERO DE BENEFICIARIOS DE SERVICIOS PROFESIONALES INSCRITOS	75%	178%	238%
Secretaría para el Fortalecimiento Social de León 1816	E000002 Dirección de Programas Estratégicos	Fin	Índice de rezago social estatal (Coneval)	%	0%	Sin Meta Programada
Secretaría para el Fortalecimiento Social de León 1816	E000002 Dirección de Programas Estratégicos	Proposito	Índice de Rezago Social Municipal (Coneval 2020)	%	0%	Sin Meta Programada
Secretaría para el Fortalecimiento Social de León 1816	E000002 Dirección de Programas Estratégicos	Componente	Porcentaje de cumplimiento de avance presupuestal ejecutado	%	0%	Sin Meta Programada
Secretaría para el Fortalecimiento Social de León 1816	E000002 Dirección de Programas Estratégicos	Actividad	PORCENTAJE DE OBRAS Y ACCIONES CONTRATADAS	60%	0%	0%
Secretaría para el Fortalecimiento Social de León 1800	E000002 Secretaría para el Fortalecimiento Social de León	Fin	Índice de Rezago Social Estatal CONEVAL	%	0%	Sin Meta Programada
Secretaría para el Fortalecimiento Social de León 1800	E000002 Secretaría para el Fortalecimiento Social de León	Proposito	Índice de Rezago Social Municipal CONEVAL	0%	0%	Sin meta programada
Secretaría para el Fortalecimiento Social de León 1800	E000002 Secretaría para el Fortalecimiento Social de León	Componente	Porcentaje de avance físico del Fortalecimiento de la Estructura Social en zona urbana y rural (Comités de Sector y Delegados Rurales) consolidados	0%	0%	Sin meta programada

Evaluador: PMCG 11  
Coordinador: ABAL 

UNIDAD RESPONSABLE	PROGRAMA	NIVEL RESUMEN NARRATIVO	INDICADOR	META MODIFICADA	META ALCANZADA	AVANCE TOTAL
Secretaría para el Fortalecimiento Social de León 1800	E000002 Secretaría para el Fortalecimiento Social de León	Actividad	Porcentaje de avance físico de Comités de Colonos	80%	0%	0%
Secretaría para el Fortalecimiento Social de León 1800	E000002 Secretaría para el Fortalecimiento Social de León	Actividad	Porcentaje de reuniones de trabajo realizadas con Delegados y Subdelegados	50%	0%	0%
Secretaría para el Fortalecimiento Social de León 1810	E000002 Dirección General de Desarrollo Rural	Fin	Variación positiva en los diferentes índices de crecimiento económico emitidos por la ONU	%	0%	Sin Meta Programada
Secretaría para el Fortalecimiento Social de León 1810	E000002 Dirección General de Desarrollo Rural	Propósito	Tasa de variación en los índices de medición de la pobreza en Guanajuato marcados por el CONEVAL.	0%	0%	Sin meta programada
Secretaría para el Fortalecimiento Social de León 1810	E000002 Dirección General de Desarrollo Rural	Componente	Porcentaje de ayudas sociales otorgadas a la población en situación de vulnerabilidad en la zona rural del Municipio de León.	94%	85%	90%
Secretaría para el Fortalecimiento Social de León 1810	E000002 Dirección General de Desarrollo Rural	Actividad	Porcentaje de solicitudes atendidas a personas en situación de vulnerabilidad.	100%	89%	89%
Secretaría para el Fortalecimiento Social de León 1910	E000002 Dirección de Desarrollo y Participación Ciudadana	Fin	Índice de Rezago Social Estatal (Coneval, 2020)	%	0%	Sin Meta Programada
Secretaría para el Fortalecimiento Social de León 1910	E000002 Dirección de Desarrollo y Participación Ciudadana	Propósito	Índice de Rezago Social Municipal (Coneval, 2020)	%	0%	Sin Meta Programada
Secretaría para el Fortalecimiento Social de León 1910	E000002 Dirección de Desarrollo y Participación Ciudadana	Componente	Medición de avance físico comités constituidos	%	0%	Sin Meta Programada
Secretaría para el Fortalecimiento Social de León 1910	E000002 Dirección de Desarrollo y Participación Ciudadana	Componente	Porcentaje de Eventos cívicos culturales, deportivos, recreativos y sociales	%	0%	Sin Meta Programada
Secretaría para el Fortalecimiento Social de León 1910	E000002 Dirección de Desarrollo y Participación Ciudadana	Componente	Porcentaje de Avance de Talleres y Cursos para Colonias, en competencias laborales y productivas (Presencial y Virtual) efectuados	%	0%	Sin Meta Programada
Secretaría para el Fortalecimiento Social de León 1910	E000002 Dirección de Desarrollo y Participación Ciudadana	Componente	Porcentaje de Avance de Talleres y Cursos para Colonias, Centros Comunitarios y Plazas de la Ciudadanía (Presencial y Virtual) efectuados	%	0%	Sin Meta Programada
Secretaría para el Fortalecimiento Social de León 1910	E000002 Dirección de Desarrollo y Participación Ciudadana	Componente	Medición de avance físico de Servicios Profesionales	%	0%	Sin Meta Programada

Evaluador: PMCG

Coordinador: ARAL